

PENSIONES CIVILES DEL ESTADO DE CHIHUAHUA

ESTADOS FINANCIEROS

AL 31 DE MARZO 2022

**PENSIONES CIVILES DEL ESTADO DE CHIHUAHUA
INFORME FINANCIERO AL 31 DE MARZO 2022**

I N D I C E

Estados Financieros formato establecido CONAC.

- 1.- Estado de Situación Financiera
- 2.- Estado de Actividades
- 3.- Estado de Variación en la Hacienda Pública
- 4.- Estado de Cambios en la Situación Financiera
- 5.- Notas a los Estados Financieros.
 - 5a) Recargos por adeudos de Instituciones afiliadas
 - 5b) Saldos Instituciones afiliadas

Estados Financieros e información medica para interpretación interna.

- 1.- Balance General
- 2.- Estado de Actividades
- 3.- Estado de Flujos de Efectivo
- 4.- Estado de Actividades de Pensiones y Jubilaciones.
- 5.- Gastos de Administración de Pensiones y Jubilaciones.
- 6.- Estado de Actividades del Servicio Médico.
- 7.- Integración de Costo de Servicio Médico por concepto.
- 8.- Gastos de Administración de Servicio Médico.
- 9.- Comparativo Real Contra Presupuesto
- 10.- Otros
 - Desglose del costo de servicio medico
 - Derechohabencia
 - Jubilados y Pensionados
 - Analisis mensual por objeto de gasto
- 11.- Información Médica Estadística.

PENSIONES CIVILES DEL ESTADO DE CHIHUAHUA

Estados Financieros formato establecido CONAC.

31 de marzo 2022



PENSIONES CIVILES
DEL ESTADO DE CHIHUAHUA

PENSIONES CIVILES DEL ESTADO DE CHIHUAHUA
ESTADO DE SITUACION FINANCIERA
AL 31 DE MARZO DEL 2022
COMPARATIVO CON DICIEMBRE DEL AÑO INMEDIATO ANTERIOR
(en pesos)

	2022	2021	2022	2021
ACTIVO				
ACTIVO CIRCULANTE				
Efectivo y Equivalentes	479,581,190	512,513,414	1,271,155,380	1,343,076,806
Derechos a Recibir Efectivo o Equivalentes	1,212,009,142	1,222,942,843	0	0
Derechos a Recibir Bienes o Servicios	47,557,203	34,057,203	0	0
Inventarios	0	0	0	0
Almacenes	127,452,397	93,233,176	0	0
Estimación por Pérdida o Deterioro de Activos Circulantes	0	0	0	0
Otros Activos Circulantes	182,791	182,791	3,095,198,749	3,720,366,947
Total de Activos Circulantes	1,866,782,722	1,862,929,426	4,366,354,129	5,063,443,753
ACTIVO NO CIRCULANTE				
Inversiones Financieras a Largo Plazo	2,896,972,714	3,125,444,143	0	0
Derechos a Recibir Efectivo o Equivalentes a Largo Plazo	0	0	0	0
Bienes Inmuebles, Infraestructura y Construcciones en Proceso	613,367,997	613,367,997	0	0
Bienes Muebles	114,059,903	114,065,866	0	0
Activos Intangibles	52,500	0	0	0
Depreciación, Deterioro y Amortización Acumulada de Bienes	-187,392,795	-185,195,791	0	0
Activos Diferidos	0	0	0	0
Estimación por Pérdida o Deterioro de Activos no Circulantes	0	0	0	0
Otros Activos no Circulantes	0	0	125,142,826,978	123,076,134,316
Total de Activos no Circulantes	3,437,060,319	3,667,682,215	125,142,826,978	123,076,134,316
Total de Activos	5,303,843,042	5,530,611,641	129,509,181,107	128,139,578,069
HACIENDA PUBLICA / PATRIMONIO				
Hacienda Pública/Patrimonio Contribuido				
Aportaciones	0	0	0	0
Donaciones de Capital	54,414,950	54,414,950	54,414,950	54,414,950
Actualizaciones de la Hacienda Pública/ Patrimonio	(3,029,044,736)	(3,029,044,736)	(3,029,044,736)	(3,029,044,736)
Hacienda Pública/Patrimonio Generado				
Resultados del Ejercicio (Ahorro/Desahorro)	(1,596,371,637)	(8,055,915,091)	(1,596,371,637)	(8,055,915,091)
Resultados de Ejercicios Anteriores	(122,803,232,720)	(114,747,317,629)	(122,803,232,720)	(114,747,317,629)
Revaluos	0	0	0	0
Reservas	425,000	425,000	425,000	425,000
Rectificaciones de Resultados de Ejercicios Anteriores	3,168,471,078	3,168,471,078	3,168,471,078	3,168,471,078
Exceso o Insuficiencia en la Actualización de la Hacienda Pública/Patrimonio				
Resultado por Posición Monetaria	0	0	0	0
Resultado por Tenencia de Activos no Monetarios	0	0	0	0
Total Hacienda Pública / Patrimonio	(124,205,338,065)	(122,608,966,428)	(124,205,338,065)	(122,608,966,428)
Total del Pasivo y Hacienda Pública/Patrimonio	5,303,843,042	5,530,611,641	5,303,843,042	5,530,611,641

Bajo protesta de decir verdad declaramos que los Estados Financieros y sus notas, son razonablemente correctos y responsabilidad del emisor.

H.C. FRANCISCO HUGO GUTIERREZ DAVILA
DIRECTOR GENERAL

C.P.C. GILBERTO G. MONTANEZ PEREZ
DIRECTOR DE FINANZAS



PENSIONES CIVILES
DEL ESTADO DE CHIHUAHUA

PENSIONES CIVILES DEL ESTADO DE CHIHUAHUA
ESTADO DE ACTIVIDADES
Del 1o. DE ENERO AL 31 DE MARZO DEL 2022
COMPARATIVO CON DICIEMBRE DEL AÑO INMEDIATO ANTERIOR
(en pesos)

	2022	2021
INGRESOS Y OTROS BENEFICIOS		
Ingresos de la Gestión:	354,294,763	1,609,564,820
Impuestos	0	0
Cuotas y Aportaciones de Seguridad Social	354,294,763	1,609,564,820
Contribuciones de Mejoras	0	0
Derechos	0	0
Productos de Tipo Corriente ¹	0	0
Aprovechamientos de Tipo Corriente	0	0
Ingresos por Venta de Bienes y Servicios	0	0
Ingresos No Comprendidos en las Fracciones de la Ley de Ingresos Causados en Ejercicios Fiscales Anteriores Pendientes de Liquidación o Pago	0	0
Participaciones, Aportaciones, Transferencias, Asignaciones, Subsidios y Otras Ayudas:	1,742,282,095	6,900,647,317
Participaciones y Aportaciones	0	0
Transferencias, Asignaciones, Subsidios y Otras Ayudas	1,742,282,095	6,900,647,317
Otros Ingresos y Beneficios:	6,136,150	37,285,232
Ingresos Financieros	5,492,608	27,022,912
Incremento por Variación de Inventarios	20,063	142,704
Disminución del Exceso de Estimaciones por Pérdida o Deterioro u Obsolescencia	0	0
Disminución del Exceso de Provisiones	0	0
Otros Ingresos y Beneficios Varios	623,479	10,119,616
Total de Ingresos y Otros Beneficios	2,102,713,008	8,547,497,369
GASTOS Y OTRAS PERDIDAS		
Gastos de funcionamiento:	419,471,259	2,164,076,473
Servicios Personales	126,923,231	485,352,490
Materiales y Suministros	227,788,847	1,142,507,261
Servicios Generales	64,759,181	536,216,722
Transferencias, Asignaciones, Subsidios y Otras Ayudas:	3,277,378,568	14,428,211,234
Transferencias Internas y Asignaciones al Sector Público	0	0
Transferencias al Resto del Sector Público	0	0
Subsidios y Subvenciones	0	0
Ayudas Sociales	0	0
Pensiones y Jubilaciones	3,277,378,568	14,428,211,234
Transferencias a Fideicomisos, Mandatos y Contratos Análogos	0	0
Transferencias a la Seguridad Social	0	0
Donativos	0	0
Transferencias al Exterior	0	0
Participaciones y Aportaciones:	0	0
Participaciones	0	0
Aportaciones	0	0
Convenios	0	0
Intereses, Comisiones y Otros Gastos de la Deuda Pública:	0	0
Intereses de la Deuda Pública	0	0
Comisiones de la Deuda Pública	0	0
Gastos de la Deuda Pública	0	0
Costo por Coberturas	0	0
Apoyos Financieros	0	0
Otros Gastos y Pérdidas Extraordinarias:	2,234,817	11,124,754
Estimaciones, Depreciaciones, Deterioros, Obsolescencias, Amortizaciones	2,210,286	9,364,182
Provisiones	0	0
Disminución de Inventarios	19,978	102,421
Aumento por Insuficiencia de Estimaciones por Pérdida o Deterioro u Obsolescencia	0	0
Aumento por Insuficiencia de Provisiones	0	0
Otros Gastos	4,554	1,658,151
Inversión Pública:	0	0
Inversión Pública no Capitalizable	0	0
Total de Gastos y Otras Pérdidas	3,699,084,645	16,603,412,460
Resultado del Ejercicio (Ahorro/Desahorro)	\$ (1,596,371,637)	\$ (8,055,915,091)

¹ No se incluyen: Utilidades e intereses. Por regla de presentación se revelan como Ingresos Financieros.

Bajo protesta de decir verdad declaramos que los Estados Financieros y sus notas, son razonablemente correctos y responsabilidad del emisor.

LIC. FRANCISCO HUGO GUTIERREZ DAVILA
DIRECTOR GENERAL

C.P.C. GILBERTO G. MONTANEZ PEREZ
DIRECTOR DE FINANZAS



PENSIONES CIVILES
DEL ESTADO DE CHIHUAHUA

PENSIONES CIVILES DEL ESTADO DE CHIHUAHUA
ESTADO DE VARIACIÓN EN LA HACIENDA PÚBLICA
Del 1o. DE ENERO AL 31 DE MARZO DEL 2022
(en pesos)

Concepto	Hacienda Pública/ Patrimonio Contribuido	Hacienda Pública/ Patrimonio Generado de Ejercicios Anteriores	Hacienda Pública/ Patrimonio Generado del Ejercicio	Ajustes por Cambios de Valor	Total
Rectificaciones de Resultados de Ejercicios Anteriores					
Patrimonio Neto Inicial Ajustado del Ejercicio	-2,974,629,786	0	0	0	-2,974,629,786
Aportaciones	0				0
Donaciones de Capital	54,414,950				54,414,950
Actualización de la Hacienda Pública/Patrimonio	-3,029,044,736				-3,029,044,736
Variaciones de la Hacienda Pública/Patrimonio Neto del Ejercicio					
Resultados del Ejercicio (Ahorro/Desahorro)	0	-119,634,336,642	0	0	-119,634,336,642
Resultados de Ejercicios Anteriores		-8,055,915,091			-8,055,915,091
Revalúos		-111,578,846,551			-111,578,846,551
Reservas		425,000			425,000
Hacienda Pública/Patrimonio Neto al Final del Ejercicio	2021	2021	2021	2021	2021
	-2,974,629,786	-119,634,336,642	0	0	-122,608,966,428
Cambios en la Hacienda Pública/Patrimonio Neto del Ejercicio					
Aportaciones	0	0	0	0	0
Donaciones de Capital	0	0	0	0	0
Actualización de la Hacienda Pública/Patrimonio	0	0	0	0	0
Variaciones de la Hacienda Pública/Patrimonio Neto del Ejercicio					
Resultados del Ejercicio (Ahorro/Desahorro)	0	0	-1,596,371,637	0	-1,596,371,637
Resultados de Ejercicios Anteriores		0	-1,596,371,637		-1,596,371,637
Revalúos		0	0	0	0
Reservas		0	0	0	0
Saldo Neto en la Hacienda Pública/Patrimonio	2022	2022	2022	2022	2022
	-2,974,629,786	-119,634,336,642	-1,596,371,637	0	-124,205,338,065

Debajo Protesta de decir verdad declaramos que los Estados Financieros y sus notas, son razonablemente correctos y son responsabilidad del emisor.

LIC. FRANCISCO HUGO GUTIERREZ DAVILA
DIRECTOR GENERAL

C.P.G. GILBERTO G. MONTÁÑEZ PEREZ
DIRECTOR DE FINANZAS



PENSIONES CIVILES
DEL ESTADO DE CHIHUAHUA

PENSIONES CIVILES DEL ESTADO DE CHIHUAHUA
ESTADO DE CAMBIOS EN LA SITUACIÓN FINANCIERA
Del 1o. DE ENERO AL 31 DE MARZO DEL 2022
COMPARATIVO CON DICIEMBRE DEL AÑO INMEDIATO ANTERIOR
(en pesos)

	ORIGEN	APLICACIÓN
ACTIVO	8,800,776,436	8,800,776,436
ACTIVO CIRCULANTE	<u>274,540,320</u>	<u>47,771,721</u>
Efectivo y Equivalentes	43,865,925	47,719,221
Derechos a Recibir Efectivo o Equivalentes	32,932,224	0
Derechos a Recibir Bienes o Servicios	10,933,700	0
Inventarios	0	13,500,000
Almacenes	0	0
Estimación por Pérdida o Deterioro de Activos Circulantes	0	34,219,221
Otros Activos Circulantes	0	0
	0	0
ACTIVO NO CIRCULANTE	230,674,395	52,500
Inversiones Financieras a Largo Plazo	228,471,429	0
Derechos a Recibir Efectivo o Equivalentes a Largo Plazo	0	0
Bienes Inmuebles, Infraestructura y Construcciones en Proceso	0	0
Bienes Muebles	0	0
Activos Intangibles	5,962	0
Depreciación, Deterioro y Amortización Acumulada de Bienes	0	52,500
Activos Diferidos	2,197,004	0
Estimación por Pérdida o Deterioro de Activos no Circulantes	0	0
Otros Activos no Circulantes	0	0
	0	0
PASIVO	<u>2,066,692,662</u>	<u>697,089,624</u>
PASIVO CIRCULANTE	0	697,089,624
Cuentas por Pagar a Corto Plazo	0	71,921,426
Documentos por Pagar a Corto Plazo	0	0
Porción a Corto Plazo de la Deuda Pública a Largo Plazo	0	0
Títulos y Valores a Corto Plazo	0	0
Pasivos Diferidos a Corto Plazo	0	0
Fondos y Bienes de Terceros en Garantía y/o Administración a Corto Plazo	0	0
Provisiones a Corto Plazo	0	0
Otros Pasivos a Corto Plazo	0	625,168,198
	0	0
PASIVO NO CIRCULANTE	2,066,692,662	0
Cuentas por Pagar a Largo Plazo	0	0
Documentos por Pagar a Largo Plazo	0	0
Deuda Pública a Largo Plazo	0	0
Pasivos Diferidos a Largo Plazo	0	0
Fondos y Bienes de Terceros en Garantía y/o Administración a Largo Plazo	0	0
Provisiones a Largo Plazo	0	0
	2,066,692,662	0
HACIENDA PÚBLICA / PATRIMONIO	<u>6,459,543,454</u>	<u>8,055,915,091</u>
Hacienda Pública/Patrimonio Contribuido	0	0
Aportaciones	0	0
Donaciones de Capital	0	0
Actualizaciones de la Hacienda Pública/ Patrimonio	0	0
	0	0
Hacienda Pública/Patrimonio Generado	6,459,543,454	8,055,915,091
Resultados del Ejercicio (Ahorro/Desahorro)	6,459,543,454	0
Resultados de Ejercicios Anteriores	0	8,055,915,091
Revalúos	0	0
Reservas	0	0
Rectificaciones de Resultados de Ejercicios Anteriores	0	0
	0	0
Exceso o Insuficiencia en la Actualización de la Hacienda Pública/Patrimonio	0	0
Resultado por Posición Monetaria	0	0
Resultado por Tenencia de Activos no Monetarios	0	0
	0	0

Bajo protesta de decir verdad declaramos que los Estados Financieros y sus notas, son razonablemente correctos y responsabilidad del emisor.

LIC. FRANCISCO HUGO GUTIERREZ DAVILA
DIRECTOR GENERAL

C.P.C. GILBERTO G. MONTANEZ PEREZ
DIRECTOR DE FINANZAS

Pensiones Civiles del Estado de Chihuahua
Notas a los Estados Financieros al 31 de marzo de 2022
(PESOS)

a) NOTAS DE DESGLOSE

i) NOTAS AL ESTADO DE SITUACION FINANCIERA

Activo.

Efectivo y Equivalentes.

	2022
Efectivo	60,700
Total	60,700
Bancos	2022
Bancomer	311,605,611
Scotiabank	14,665,863
Santander	10,513,115
Banamex	266,832
Total	337,051,421

Inversiones temporales con vencimiento menor a 3 meses:

Inversiones temporales	Importe
Bancomer	0
Santander	142,469,069
Vector	0
Total	142,469,069
Total Efectivo y Equivalentes.	479,581,190

Derechos a Recibir Efectivo y Equivalentes y Bienes o Servicios a Recibir

Contribuciones por recuperar a corto plazo:

Ingresos por Recuperar a Corto Plazo	Años Anteriores	2017	2018	2019	2020	2021	2022	TOTAL
Servicio Médico	308,915,143	153,280,110	107,285,671	95,232,221	673,221	467,718,981	84,924,902	1,218,040,249
Pensiones	74,498,028	22,837,079	46,934,107	24,753,961	109,739	48,799,716	16,333,925	234,266,554
Pensiones Nueva Ley	26,726,741	14,387,239	1,417,755	-	2,617,920	3,894,886	18,417,497	67,462,038
Pensiones Cuentas Individuales	22,725,060	17,548,395	43,109,488	34,835,954	11,488,159	38,359,208	18,551,534	186,617,788
Medicamentos	6,256,370	-	-	243,692,962	-	73,072,796	5,585,267	6,256,370
Transferencias, asig. subsidios y otras ayudas	-	-	-	-	-	1,702,188,601	131,924,728	322,461,024
Subsidio estatal jubilados y pensionados	439,121,342	208,052,823	198,757,021	398,515,088	14,889,039	2,334,034,187	275,847,852	3,869,217,353
Total								

	Cuentas de Balance	Cuentas de Orden	Total
Servicio Médico	408,475,287	809,564,962	1,218,040,249
Pensiones	270,403,953	36,137,399	234,266,554
Pensiones Nueva Ley regularizados	40,072,808	27,389,230	67,462,038
Pensiones Cuentas Individuales	177,725,857	8,891,941	186,617,798
Medicamentos Ichisal	6,256,378	6,256,378	6,256,378
Transferencias, asig. subsidios y otras ayudas	184,096,159	1,972,478,155	2,156,574,354
	1,087,030,483	2,782,186,888	3,869,217,371

Pensiones Civiles del Estado de Chihuahua
Notas a los Estados Financieros al 31 de marzo de 2022
(PESOS)

Derechos a Recibir Efectivo y Equivalentes y Bienes o Servicios a Recibir

Otras Cuentas por Cobrar	Importe
Cuentas por Cobrar a Corto Plazo	244,693,086
Deudores Diversos por Cobrar a Corto Plazo	807,879
Contribuciones por recuperar	887,989,713
Préstamos Otorgados a Corto Plazo	62,179,597
Otros Derechos a Recibir Efectivo o Equivalentes C.P.	6,358,867
Total	1,212,009,142
Anticipo a Proveedores	14,872,525
Anticipo a Contratistas	32,684,678
Total	47,557,203

Bienes de Consumo

El método de valuación de inventarios es el LUEPS, debido a que los movimientos de compras y consumos quedan valuados a costos actuales. El cambiar el método de valuación representaría un incremento en el valor final del almacén.

Almacenes	Importe
Almacén de proveeduría	1,640,711
Almacén de medicinas	109,158,976
Almacén de rayos x	410,824
Almacén de lab. de análisis clínicos	7,982,421
Almacén de material de curación	8,259,465
Total	127,452,397

Inversiones Financieras

Inversiones Financieras a Largo Plazo	Importe
Inversiones a largo plazo	2,896,971,714
Participaciones y aportaciones	1,000
Total	2,896,972,714

El monto de las inversiones a largo plazo se encuentra en Vector casa de bolsa y corresponde a las retenciones del trabajador del 12% y aportación patronal del 13% en el régimen de cuenta individual así como los rendimientos generados al cierre de cada mes.

Pensiones Civiles del Estado de Chihuahua
Notas a los Estados Financieros al 31 de marzo de 2022
(PESOS)

Bienes Muebles e Inmuebles

Concepto	Monto	Depreciación del Ejercicio	Depreciación Acumulada	Valor en Libros
Bienes Inmuebles				
Terrenos	43,241,370	0.000	0.000	43,241,370
Edificios no Habitacionales	200,341,998	1,160,630	83,477,303	116,864,694
Construcciones en Proceso	369,784,629		0.000	369,784,629
Total Bienes Inmuebles	613,367,997	1,160,630	83,477,303	529,890,693
Mobiliario y Equipo de Administración	41,226,489	476,297	37,606,039	3,620,450
Mobiliario y Equipo Educativo, Recreativo			0.000	0.000
Equipo Instrumental Médico y de Laboratorio	54,355,864	315,211	51,265,673	3,090,190
Vehículos y Equipo de Transporte	12,533,979	174,928	10,280,120	2,253,859
Maquinaria, Otros Equipo y Herramientas	5,943,572	83,221	4,763,659	1,179,913
Total Bienes Muebles	114,059,903	1,049,656	103,915,491	10,144,412
Total Bienes Inmuebles y Muebles	727,427,900	2,210,286	187,392,795	540,035,105

La depreciación y amortización de los bienes muebles, inmuebles e intangibles se registra de conformidad con lo establecido en el "Acuerdo por el que se emiten las reglas específicas del registro y valoración del patrimonio" emitido por el CONAC y publicado en el Diario Oficial de la Federación el 13 de diciembre de 2011, siendo la última reforma el 27 de diciembre de 2017.

el efecto al 31 de marzo de 2021 representa un importe acumulado de \$187,392,795 pesos.

Otros activos

Concepto	Importe
Otros activos Circulantes	182,791

Este importe corresponde a los diversos depósitos en garantía realizados por la Institución.

Pensiones Civiles del Estado de Chihuahua
Notas a los Estados Financieros al 31 de marzo de 2022
(PESOS)

Pasivo.

Relación de Cuentas y Documentos por pagar:

Concepto	Importe
Cuentas por Pagar a Corto Plazo	
Proveedores pensiones	10,487,900
Proveedores de medicament	7,187,088,664
Proveedores Subrogados	357,124,433
Total proveedores	1,007,759,987
Retenciones y Contribuciones Por Pagar a Corto Plazo	5,881,768
Otras Cuentas por Pagar a Corto Plazo	257,513,623
Total Cuentas por Pagar a Corto Plazo	1,271,155,380

Concepto	Importe
Provisiones a Corto Plazo	
Provision de Gastos	0
Provision de Obligaciones Laborales	3,086,457,377
Provision de Gratificación anual	8,741,372
Total Provisiones a Corto Plazo	3,095,198,749

Concepto	Importe
Provisiones a Largo Plazo	
Aportación al fondo por pagar	21,958,175
Provision obligaciones laborales	117,690,858,792
Cuotas al fondo de pensiones por el trabajador	2,162,374,462
Cuotas al fondo propio por el trabajador 12%	1,577,036,992
Cuotas y aportaciones a cuentas individuales	2,914,977,400
Aportación patronal a fondo pension garantizada 3%	341,411,039
Intereses de Cuentas Individuales por distribuir	437,525,470
Cuotas pension garantizada cuenta individual 12%	431,857
Provisiones para Pensiones a Largo Plazo	125,142,826,978

Total Pasivo	129,505,181,107
---------------------	------------------------

Las Cuotas de los trabajadores se consideran provisión para pensiones a largo plazo ya que se integra un pasivo para el momento en que se dé la jubilación o pensión del trabajador.

Pensiones Civiles del Estado de Chihuahua
Notas a los Estados Financieros al 31 de marzo de 2022
(PESOS)

Pasivos Laborales.

Este rubro representa el pasivo laboral de la entidad calculado al 31 de diciembre del 2020 y proyectado al 31 de diciembre de 2021 de acuerdo al cálculo actuarial emitido por el actuario Francisco Miguel Aguirre Villareal, cedi. Prof. 5508498, actuario certificado en pasivos contingentes no. 91, emitido con fecha 07 de julio de 2021

	Retiro	Terminación	Total
Pasivo Neto Proyectado 2020	103,775,256,044	7,969,697,466	111,744,953,510
Pagos Esperados 2021	6,889,867,228	26,021,359	6,915,888,587
Costo Neto Proyectado esperado 2020	12,814,527,358	1,327,251,367	14,141,778,725
Pasivo Neto Proyectado Esperado 2021	109,699,916,174	9,270,927,463	118,970,843,637
Obligación Transitoria en Utilidades Retenidas 2020	44,954,728,209	0	44,954,728,209
Pérdidas(ganancias) actuariales a ORI 2020	0	0	0
Activos del Plan Esperados 2020	0	0	0
Provisión Final Esperada 2021	154,654,644,383	9,270,927,463	163,925,571,846

Comentarios generales y recomendaciones emitidos por el actuario:

Algunos de los datos mas relevantes de la valuacion actuarial, considerando una tasa real de rendimiento anual del 2.0%, son:

El numero de trabajadores con derecho a pension por jubilacion, vejez o cesantia es de 1,826 personas, lo que representa el 8.76% del numero total de pensionados existentes al 31 de diciembre de 2020 y 4.66% del numero de trabajadores activos.

Actualmente el sistema de pensiones se encuentra en un estado de insuficiencia financiera

Pensiones Civiles del Estado de Chihuahua
Notas a los Estados Financieros al 31 de marzo de 2022
(PESOS)

II) NOTAS AL ESTADO DE ACTIVIDADES

Ingresos

Cuotas y aportaciones al servicio medico	354,294,763
Total de Ingresos de la Gestion	354,294,763
Cuotas de ahorro para el retiro	223,487,922
Otras cuotas y aport. para la seguridad social	154,524,723
ing. por vias. De bienes y serv. de org. descent.	0
Transferencias internas y asig. al sector publico	1,364,269,450
Total Participaciones, aportaciones, transferencias, Subsidios	1,742,282,095
Otros ingresos y beneficios	
Ingresos financieros:	
Intereses por prestamos	2,496,304
Intereses bancarios	197,399
Rendimiento sobre inversiones temporales	2,798,904
Total ingresos financieros	5,492,608
Incremento por variación de inventarios	20,063
Otros ingresos	
Desuentos sobre compras	349,153
Ingreso por diferencia en saldo	0
Varios	69,979
Recuperación de medicamentos de derechohabientes	2,194
Utilidad en Venta de Activo	20,499
Cheques cancelados no cobrados	0
Recuperación de Seguros	53,100
Venta de bases de licitación	100,800
Recargos varios	2,074
Total otros ingresos	597,799
Total otros ingresos y beneficios	6,110,470
Total de Ingresos	2,102,687,328

Pensiones Civiles del Estado de Chihuahua
Notas a los Estados Financieros al 31 de marzo de 2022
(PESOS)

Gastos y Otras Pérdidas

REMUNERACIONES AL PERSONAL DE CARÁCTER PERMANENTE	5111	71,220,189	2%
REMUNERACIONES AL PERSONAL DE CARÁCTER TRANSITORIO	5112	5,256,326	0%
REMUNERACIONES ADICIONALES Y ESPECIALES	5113	19,590,816	1%
SEGURIDAD SOCIAL	5114	9,775,717	0%
OTRAS PRESTACIONES SOCIALES Y ECONOMICAS	5115	20,974,677	1%
PAGO DE ESTIMULOS A SERVIDORES PUBLICOS	5116	105,507	0%
MAT. DE ADMON. EMISION DE DOCTOS, ART.C. OFICIALES	5121	696,494	0%
ALIMENTOS Y UTENSILIOS	5122	380,187	0%
MAT. Y ARTIC. DE CONSTRUCCION Y DE REPARACION	5124	2,009,231	0%
PRODUCTOS QUIMICOS, FARMACEUTICOS Y DE LABORATORIO	5125	223,015,113	6%
COMBUSTIBLES, LUBRICANTES Y ADITIVOS	5126	808,860	0%
VESTUARIO, BLANCOS, PRENDAS PROTECC.,ART. DEPORT.	5127	0	0%
MATERIALES Y SUMINISTROS PARA SEGURIDAD	5128	859,033	0%
HERRAMIENTAS, REFACCIONES Y ACCESORIOS MENORES	5129	19,929	0%
SERVICIOS BASICOS	5131	1,435,327	0%
SERVICIOS DE ARRENDAMIENTO	5132	391,043	0%
SERV. PROFES. CIENTIFICOS, TECNICOS Y OTROS SERV.	5133	61,316,063	2%
SERVICIOS FINANCIEROS, BANCARIOS Y COMERCIALES	5134	64,903	0%
SERVICIOS DE COMUNICACION SOCIAL Y PUBLICIDAD	5136	39,847	0%
SERVICIOS DE TRASLADO Y VIATICOS	5137	179,897	0%
SERVICIOS OFICIALES	5138	1,332,101	0%
TRANSFERENCIAS A ENTIDADES	5221	0	0%
PENSIONES Y JUBILACIONES	5250	3,277,378,468	89%
DEPRECIACIONES DE BIENES INMUEBLES	5513	1,160,630	0%
DEPRECIACIONES DE BIENES MUEBLES	5514	1,049,656	0%
VARIAC. ALMACEN DE MAT. Y SUMINISTROS DE CONSUMO	5525	19,978	0%
OTROS GASTOS VARIOS	5549	4,554	0%
PENAS MULTAS	5541	0	0%
		3,699,084,645	

Las cuentas que superaron el 10% del importe total del gasto es únicamente 1: 5250; Representa el monto pagado por jubilaciones.

Cabe mencionar que los puntos anteriores forman parte del objeto social de la institución.

Pensiones Civiles del Estado de Chihuahua
Notas a los Estados Financieros al 31 de marzo de 2022
(PESOS)

III) NOTAS AL ESTADO DE VARIACIÓN EN LA HACIENDA PÚBLICA

En el Rubro de Cambios por Errores contables los movimientos más significativos son los siguientes:

- Ejercicio 2014 ajuste por \$66,398,334 reconociendo el bono registral de diciembre de 2014.
- Ejercicio 2015, ajuste reconocimiento del Estudio Actuarial por \$3,659,036,145
- Ejercicio 2018, cancelación de aportaciones por \$21,837,600.30
- Ejercicio 2018, registro de aportación patronal cuenta individual \$ 65,328,581.64
- Ejercicio 2018, penalización proveedores \$ 1,169,579.26
- Ejercicio 2021, penalización proveedores \$ 59,798,209.39

IV) NOTAS AL ESTADO DE FLUJOS DE EFECTIVO

Efectivo y equivalentes

Del análisis del saldo inicial y final que se reflejan en la última parte el Estado de Flujo de Efectivo, se determina la disminución del efectivo derivado de la aplicación de los recursos de 2022

Efectivo	2022	2021
Caja	60,700	58,700
Bancos	337,051,421	203,622,657
Inversiones	3,039,441,783	3,120,300,126
Total	3,376,553,904	3,323,981,482

Pensiones Civiles del Estado de Chihuahua
Notas a los Estados Financieros al 31 de marzo de 2022
(PESOS)

Las adquisiciones de Bienes Muebles e Inmuebles se integran de la siguiente forma:

	2022	2021
Muebles de oficina y estantería	0	0
Ciños mobiliarios y equipos	19,982,950	0
Aparatos deportivos	0	0
Maquinaria, otros equipos y herramientas	0	12,888,820
Equipos de comunicación	0	0
Equipo de generación eléctrica	0	0
Equipo médico	20,880,000	0
Equipo de cómputo y tecnologías de la información	18,956,600	0
Total	59,819,550	12,888,820

Flujos de Efectivos Netos de Actividades de Operación

	2022	2021
Exceso(Deficit) de ingresos sobre egresos	-480,571,534	-661,806,957
Partidas de ejercicios anteriores	-397,319,000	-397,319,000
Baja de activos fijos	0	0
Incremento (disminución) a la reserva de obligación contingentes	602,157,511	602,157,511
Beneficios a los empleados a Cto. Plazo	0	0
Incremento a la reserva de gratificación anual	2,916,961	-596,034,172
Depreciación	736,678	737,360
Total	-272,079,384	-1,052,265,259

Pensiones Civiles del Estado de Chihuahua
 Notas a los Estados Financieros al 31 de marzo de 2022
 (PESOS)

V) CONCILIACION ENTRE LOS INGRESOS PRESUPUESTARIOS Y CONTABLES, ASI COMO ENTRE LOS EGRESOS PRESUPUESTARIOS Y GASTOS CONTABLES

1. Ingresos Presupuestarios	2,015,767,723
2. Más Ingresos contables no presupuestarios	86,945,285
2.1 Ingresos Financieros	5,492,608
2.2 Incremento por Variación de Inventarios	20,063
2.3 Disminución del exceso de estimaciones por pérdida o deterioro u obsolescencia	0
2.4 Disminución del exceso de provisiones	0
2.5 Otros ingresos y beneficios varios	0
2.6 Otros ingresos contables no presupuestarios	81,432,614
3. Menos Ingresos presupuestarios no contables	0
3.1 Aprovechamientos Patrimoniales	0
3.2 Ingresos derivados de financiamientos	0
3.3 Otros Ingresos presupuestarios no contables	0
4. Ingresos Contables (4 = 1 + 2 - 3)	2,102,713,008

Pensiones Civiles del Estado de Chihuahua
Notas a los Estados Financieros al 31 de marzo de 2022
(PESOS)

1. Total de egresos (presupuestarios)	1,890,437,115
2. Menos egresos presupuestarios no contables	59,820
2.1 Materias Primas y Materiales de Producción y Comercialización	0
2.2 Materiales y Suministros	0
2.3 Mobiliario y Equipo de Administración	38,940
2.4 Mobiliario y Equipo Educativo y Recreativo	0
2.5 Equipo e Instrumental Médico y de Laboratorio	20,880
2.6 Vehículos y Equipo de Transporte	0
2.7 Equipo de Defensa y Seguridad	0
2.8 Maquinaria, Otros Equipos y Herramientas	0
2.9 Activos Biológicos	0
2.10 Bienes Inmuebles	0
2.11 Activos Intangibles	0
2.12 Obra Pública en Bienes de Dominio Público	0
2.13 Obra Pública en Bienes Propios	0
2.14 Acciones y Participaciones de Capital	0
2.15 Compra de Títulos y Valores	0
2.16 Concesión de Préstamos	0
2.17 Inversiones en Fideicomisos, Mandatos y Otros Análogos	0
2.18 Provisiones para Contingencias y Otras Erogaciones Especiales	0
2.19 Amortización de la Deuda Pública	0
2.20 Adeudos de Ejercicios Fiscales Anteriores (ADEFAS)	0
2.21 Otros Egresos Presupuestales No Contables	0
3. Más Gasto Contables No Presupuestales	1,808,707,319
3.1 Estimaciones, Depreciaciones, Deterioros, Obsolescencia y Amortizaciones	2,210,286
3.2 Provisiones	0
3.3 Disminución de inventarios	19,978
3.4 Aumento por insuficiencia de estimaciones por pérdida o deterioro u obsolescencia	0
3.5 Aumento por insuficiencia de provisiones	1,806,472,532
3.6 Otros Gastos	4,554
3.7 Otros Gastos Contables No Presupuestales	0
4. Total de Gasto Contable (4 = 1 + 2 + 3)	3,699,084,645

Pensiones Civiles del Estado de Chihuahua
Notas a los Estados Financieros al 31 de marzo de 2022
(PESOS)

b) NOTAS DE MEMORIA (CUENTAS DE ORDEN)

Se registra en cuenta de orden lo recargos por falta de pago de las Instituciones afiliadas, cuyo saldo al 31 de marzo de 2022 asciende a \$ 1,849,068.05 se anexa detalle (5a)
El saldo de las instituciones afiliadas esta registrado en cuentas de balance y cuentas de orden por un monto de 3,869,217,363.15 se anexa detalle (5b)

c) NOTAS DE GESTION ADMINISTRATIVA

1. Introducción

A partir del 1º de enero de 2014 entra en vigor la nueva ley de Pensiones Civiles del Estado de Chihuahua, que regula las prestaciones socioeconómicas de sus afiliados

2. Panorama Económico y Financiero

La institución se alinea al plan de austeridad emitido por Gobierno Central.

3. Autorización e Historia

El organismo fue creado por decreto 92 del H. Congreso del Estado de Chihuahua el 23 de enero de 1957.

Pensiones Civiles del Estado de Chihuahua es un Organismo Público Descentralizado con personalidad jurídica y patrimonio propio

Esta antigua "Dirección de Pensiones Civiles del Estado", fue creada como organismo descentralizado del Gobierno del Estado de Chihuahua y, como tal, tiene personalidad jurídica, patrimonio y competencia propios, de acuerdo con la Ley que la creó, que fue aprobada en 1957 y modificada sustancialmente en 1981.

A fines de 1981 se aprobó una nueva Ley de Pensiones y el actual Reglamento de los Trabajadores al Servicio del Estado.

El máximo órgano de gobierno es la H. Junta Directiva integrada por los titulares de: Secretaría de Hacienda, Secretaría de Educación, Cultura y Deporte, Secretaría de Salud, Rector de la Universidad Autónoma de Chihuahua, Secretario General de la Sección 42 del Sindicato Nacional de Trabajadores de la Educación, Secretario General del Gobierno del Estado y el Director General de Pensiones Civiles del Estado.

Administrativamente, dirección general cuenta con 4 direcciones, la Médica y la de Finanzas, la de Administración y la de Prestaciones, que a su vez cuentan con Departamentos y Delegaciones Cabecera, Divisiones, Secciones y botquines.

Pensiones Civiles del Estado de Chihuahua
Notas a los Estados Financieros al 31 de marzo de 2022
(PESOS)

4. Organización y Objeto Social

- a) **Objeto Social**
Regular el régimen de seguridad social de los trabajadores al servicio del Gobierno del Estado de Chihuahua, de la Sección XLII del Sindicato Nacional de Trabajadores de la Educación, del Sindicato de Trabajadores al Servicio de Gobierno del Estado, de la Universidad Autónoma de Chihuahua y otros Organismos Públicos Descentralizados.
- b) **Principales Actividades**
Entre las principales actividades se encuentran:
- Proporcionar servicio médico
 - Pago de Pensiones y Jubilaciones
 - Otorgar Préstamos personales
- c) **Ejercicio Fiscal**
La información que se emite corresponde al ejercicio fiscal comprendido del 01 de enero al 31 de marzo
- d) **Régimen Jurídico**
Ley de Pensiones Civiles del Estado de Chihuahua.
- e) **Consideraciones Fiscales**
De acuerdo a las disposiciones de la Ley del ISR, el Organismo no está sujeto al impuesto sobre la renta ("ISR") por su carácter de persona moral con fines no lucrativos, de acuerdo con el Artículo 79 de la Ley de dicho impuesto, Únicamente estamos obligados a enterar lo siguiente:
- Las retenciones de ingresos por salarios
 - Las retenciones de ingresos por arrendamiento
 - Las retenciones de ingresos por servicios profesionales.

Pensiones Civiles del Estado de Chihuahua
Notas a los Estados Financieros al 31 de marzo de 2022
(PESOS)

5. Bases de Preparación de los Estados Financieros.

- a) El Organismo ha adoptado los lineamientos que se derivan de la LGCG, de conformidad con lo establecido en el Acuerdo de Interpretación sobre las Obligaciones Establecidas en los Artículos Transitorios de la LGCG para la emisión de los estados financieros (contables).
- b) Para la integración de los estados financieros, el Organismo ha decidido utilizar el costo histórico en las operaciones del ejercicio.
- c) El Organismo tiene la obligación de apearse en la preparación de sus estados financieros a los siguientes postulados básicos emitidos por el CONAC:
 - Sustancia económica
 - Eritos públicos
 - Existencia permanente
 - Revelación suficiente
 - Importancia relativa
 - Registro e integración presupuestaria
 - Consolidación de la información financiera
 - Devengo contable
 - Valuación
 - Dualidad económica
 - Consistencia

6. Políticas de Contabilidad Significativas

a) Actualización:

Los saldos que provienen de adquisiciones realizadas entre el 1 de enero de 2002 y hasta el 31 de diciembre de 2007 se actualizaron aplicando factores derivados del Índice Nacional de Precios al Consumidor ("INPC") hasta esa fecha. El importe de los activos fijos adquiridos hasta el 31 de diciembre de 2001, fue el que se reportó a esa fecha con base en valores netos de reposición de acuerdo con avalúos de peritos independientes y posteriormente fueron actualizados utilizando factores derivados del INPC.

Por los ejercicios 2008 al 2010 se presentó una inflación acumulada de 14.5% por lo que se estuvo un período de desconexión inflacionaria, en donde los Estados Financieros de años anteriores deben conservar los efectos de re expresión; mientras que a partir del ejercicio de 2008 no se reconocerán los efectos de la inflación.

- a) Método de Valuación de Inventarios.
- b) Cálculo Actuarial.

Los inventarios que se presentan en el estado de situación financiera son valuados utilizando el método de últimas entradas.

El estudio actuarial corresponde a cifras al 31 de diciembre de 2020, el cual ya contempla las modificaciones a la nueva ley que entró en vigor a partir de enero del 2014.

El pasivo neto proyectado de este estudio fue de \$118,970,843,637, por lo que en julio de 2021 se efectuó un ajuste para llegar a la cifra anteriormente citada. El importe de dicho ajuste que afectó al ejercicio del 2021 fue de \$ 2,463,409,013

c) Provisiones.

Se crea la provisión para el pago de gratificación anual a los empleados de la institución el cual se cancelara en diciembre al momento del pago de dicha prestación. Al mes de marzo el monto de dicha provisión asciende a la cantidad de \$8,741,371.67

Pensiones Civiles del Estado de Chihuahua
Notas a los Estados Financieros al 31 de marzo de 2022
(PESOS)

7. Reporte Analítico del Activo.

En el 2022 se aplicaron las siguientes tasas de depreciación de Activo Fijo

Cuenta	Nombre	Tasa de Depreciación 2021
1-2-3-1-0	Terrenos	
1-2-3-3-0	Edificios no habitacionales	3.30%
1-2-4-1-1	Muebles de oficina y estantería	10%
1-2-4-1-2	Muebles excepto de oficina y estantería	10%
1-2-4-1-3	Equipo de cómputo y tecnologías de la información	33.33%
1-2-4-1-9	Otros mobiliarios y equipos de administración	10%
1-2-4-2-1	Equipos y aparatos audiovisuales	33.33%
1-2-4-2-2	Aparatos deportivos	20%
1-2-4-2-3	Cámaras fotográficas y de video	33.33%
1-2-4-2-9	Otros mobiliarios y equipo educacional y recreativo	20%
1-2-4-3-1	Equipo médico y de laboratorio	20%
1-2-4-4-1	Vehículos y equipo terrestre	20%
1-2-4-4-9	Otros equipos de transporte	20%
1-2-4-5-2	Maquinaria y equipo industrial	10%
1-2-4-5-3	Maquinaria y equipo de construcción	10%
1-2-4-6-4	Sistemas de aire acondicionado, calefacción y de refrigeración industrial y comercial	10%
1-2-4-6-5	Equipo de comunicación y telecomunicación	10%
1-2-4-6-6	Equipos de generación eléctrica, aparatos y accesorios eléctricos	10%
1-2-4-6-7	Herramientas y maquinas-herramientas	10%
1-2-4-6-9	Otros equipos	10%

Bajo protesta de decir verdad declaramos que los Estados Financieros y sus Notas son razonablemente correctos y responsabilidad del emisor

RECARGOS POR ADEUDOS DE INSTITUCIONES AFILIADAS

Al 31 de marzo de 2022 se tiene registrado en cuentas de orden, recargos por adeudos de Instituciones Afiliadas cuyo saldo se desglosa a continuación (miles de pesos):

DEPENDENCIA	IMPORTE	
	MARZO	2022
200 Coordinación Estatal de la Tarahumara	0	0
300 Consejo Estatal de Población	0	3
400 Comisión Estatal de Derechos Humanos	0	56
500 C.E.C.Y.T.E.CH	0	8
610 Secretaría de Hacienda Burócratas	74,826	717,370
700 DIF Estatal	65	858
800 FIDEAPECH	0	1
900 Inst. Chihuahuense de la Salud	133	55,185
1000 Comisión Estatal de Vivienda (COESVI)	104	5,360
1100 Inst. Chihuahuense de la Cultura	0	512
1200 Junta Central de Agua	83	19,863
1300 Junta Mpal. de Agua de Chihuahua	6,279	250,906
1400 Junta Mpal. de Agua de Delicias	830	35,846
1500 Junta Mpal. de Agua de Parral	1,211	41,218
1600 Junta Mpal. de Agua Nvo. Casas Gdes.	30	1,435
1700 Junta Mpal. de Agua de Ojinaga	242	9,812
1800 Junta Mpal. de Agua de Aldama	1	39
1900 Junta Mpal. de Agua de Saucillo	9	395
2000 Junta Mpal. de Agua de Rosales	0	0
2100 Junta Mpal. de Agua de Madera	25	1,377
2200 Junta Mpal. de Agua de Meoquí	1	1
2300 Junta Mpal. de Agua de Villa Ahumada	4	204
2400 Junta Mpal. de Agua de Bocoyna	34	1,316
2500 Junta Mpal. de Agua de Sta. Bárbara	17	765
2600 Junta Mpal. de Agua de Guerrero	0	0
2700 Junta Mpal. de Agua de San Fco. del Oro	25	696
2800 Junta Mpal. de Agua de Camargo	0	896
2900 Junta Mpal. de Agua de Buenaventura	0	164
3000 Junta Mpal. de Agua de Jiménez	82	3,730
3100 Junta Mpal. de Agua de Guadalupe	2	813
3200 Promotora de la Industria Chihuahuense	0	7
3800 Sindicato de Burocratas	0	0
4000 Universidad Autónoma de Chihuahua	26,504	643,070
4100 Inst. Chihuahuense del Deporte	18	2,035
4200 Inst. Chihuahuense de la Juventud	0	3
4300 Junta de Asistencia Privada	1	142
4400 Instituto Chihuahuense para la Transparencia	20	322
4500 Instituto Chihuahuense de Infraestructura Física y Educativa	1	33
4600 C.O.E.C.Y.T.E.CH	0	3
4700 Instituto Estatal Electoral	0	33
4800 Subsistema de Preparatoria Abierta	107	4,345
4900 Escuela Normal Superior	0	0
5000 Tribunal Estatal Electoral de Chihuahua	0	49
5100 Instituto Chihuahuense de la Mujer	5	86
5200 Congreso del Estado de Chihuahua	0	5,978
5300 Secretaría de Comunicaciones y Obras Públicas	0	0
5400 Tribunal Superior de Justicia	0	38,812
5500 Congreso del Estado de Chihuahua	0	5,002
5400 Auditoría Superior	0	320
	110,661	1,849,068

TOTAL

NOTA: INFORMACION PROPORCIONADA POR EL DEPARTAMENTO DE INGRESOS

SALDO AFILIADAS

5b

El saldo de esta cuenta se integra de la siguiente forma:

Institución	MILES DE PESOS														
	MARZO						FEBRERO						2021		Total
	Pensiones	Pensiones Nueva Ley Regularizadas	Pensiones Cuentas Individuales	Servicio Médico	Medicamentos	Transferencias, as. asig. subsidios y otras ayudas	Subsidio estatal jubilados y pensionados	Total	Pensiones Nueva Ley Regularizadas	Pensiones Cuentas Individuales	Servicio Médico	Medicamentos	Transferencias, as. asig. subsidios y otras ayudas	Subsidio estatal jubilados y pensionados	
AUDITORIA SUPERIOR DEL ESTADO	141	42	134	348				664	158	46	133	355			692
AUDITORIA SUPERIOR DEL ESTADO (Eventuales)	0	0	44	53				108	0	11	44	54			109
COLEGIO EST. CENT. Y TECN. DE CHI.	161	11	172	135				316	126	0	0	103			235
COMISION ESTATAL DE LOS DERECHOS HUMAN	11	111	144	19				285	45	105	143	20			312
COMISION ESTATAL DE VIVIENDA SUELO E INFR	17	843	843	61				1,764	309	2,877	2,857	224			6,266
CONGRESO DEL ESTADO	194	97	208	583				1,081	1,736	710	1,519	10,093			14,064
CONGRESO DEL ESTADO (Eventuales) Congreso	25	107	463	709				1,303	224	810	3,077	11,795			15,905
CONSEJO ESTATAL DE POBLACION	0	11	48	5				64	12	6	24	2			44
DESARROLLO INTEGRAL DE LA FAMILIA DEL ES	9	886	2,037	73				3,004	168	1,306	2,887	406			4,767
FIDEAPEC	0	5	61	1				67	0	10	122	1			133
FISCALIA ANTICORRUPCION DEL ESTADO DE CH	10	62	51	101				225	0	52	93	0			215
INSTITUTO CHIHUAHUENSE DE INFRAESTRUCTI	0	63	88	0				150	0	196	185	0			385
INSTITUTO CHIHUAHUENSE DE LA JUVENTUD	2	0	34	3				39	17	0	0	0			89
INSTITUTO CHIHUAHUENSE DE LAS MUJERES	0	60	106	0				166	0	172	360	4			533
INSTITUTO CHIHUAHUENSE DE SALUD	123	0	0	704	6,256			7,084	14,109	0	0	2,165	16,267		32,540
INSTITUTO CHIHUAHUENSE DEL DEPORTE Y CU	205	190	144	19				558	339	578	451	43			1,416
INSTITUTO CHIHUAHUENSE PARA LA TRANSPAF	501	243	109	2				854	501	243	107	2			852
INSTITUTO DE INNOVACION Y COMPETITIVIDAD	0	16	35	4				55	11	16	35	3			65
INSTITUTO ESTATAL ELECTORAL	0	48	26	0				75	0	53	31	0			84
JUNTA CENTRAL DE AGUA Y SANEAMIENTO	92	1,045	326	151				1,614	2,505	871	156	139			3,671
JUNTA DE ASISTENCIA SOCIAL PRIVADA EN EL E	0	0	9	2				11	21	0	0	2			39
JUNTA MPAL DE AGUA ALDAMA	0	0	0	193				193	0	0	0	94			94
JUNTA MPAL DE AGUA BUENAVENTURA	0	0	0	21				21	0	0	0	22			22
JUNTA MPAL DE AGUA CAMARGO	0	0	0	62				62	0	0	0	52			52
JUNTA MPAL DE AGUA GUERRERO	0	0	0	22				22	0	0	0	22			22
JUNTA MPAL DE AGUA JIMENEZ	0	0	0	2,977				2,977	0	0	0	3,127			3,127
JUNTA MPAL DE AGUA MADERA	0	0	0	964				964	0	0	0	1,016			1,016
JUNTA MPAL DE AGUA MEOQUI	0	0	0	112				112	0	0	0	55			55
JUNTA MPAL DE AGUA PRAXEDIS G GRO	0	0	0	729				729	0	0	0	865			865
JUNTA MPAL DE AGUA ROSALES	0	0	0	10				10	0	0	0	9			9
JUNTA MPAL DE AGUA SAUCILLO	0	0	0	339				339	0	0	0	358			358
JUNTA MPAL DE AGUA SN FCO DEL ORO	0	0	0	988				988	0	0	0	1,053			1,053
JUNTA MPAL DE AGUA SN JUANITO	0	0	0	1,333				1,333	0	0	0	1,347			1,347
JUNTA MPAL DE AGUA STA BARBARA	0	0	0	1,287				1,287	0	0	0	1,310			1,310
JUNTA MPAL DE AGUA VILLA AHUMADA	0	0	0	182				182	0	0	0	170			170
JUNTA MUNICIPAL DE AGUA DE OJINAGA	1,742	2	60	8,392				10,196	2,105	2	215	6,392			10,718
JUNTA MUNICIPAL DE AGUA Y SANEAMIENTO CI	58,672	19,731	6,507	137,869				222,778	89,777	19,685	6,420	137,624			253,706
JUNTA MUNICIPAL DE AGUA Y SANEAMIENTO CH	117	34	99	256				506	1,114	57	50	227			1,608
JUNTA MUNICIPAL DE AGUA Y SANEAMIENTO DI	6,514	2,520	245	22,997				32,275	11,318	2,866	274	23,319			37,437
JUNTA MUNICIPAL DE AGUA Y SANEAMIENTO HI	10,876	5,986	4,338	33,642				54,843	16,844	5,997	4,338	33,647			60,826
PROMOTORA PARA EL DESARROLLO ECONOMI	0	65	76	10				151	0	61	66	11			138
SECRETARIA DE COMUNICACIONES Y OBRAS PI	2	97	129	0				227	21	198	254	0			472
SECRETARIA DE HACIENDA	7,682	13,226	14,289	415,624				2,607,346	7,682	13,226	14,289	417,392	322,461	1,849,152	2,624,203
SECRETARIA DE HACIENDA (Indicador de Burocr	0	0	0	2				2	0	0	0	2			2
SECRETARIA EJECUTIVA DEL SISTEMA ESTATA	0	7	21	0				28	0	0	0	0			28
SUBSISTEMA DE PREPARATORIA ABIERTA DELI	9	3,368	3,704	0				7,081	169	2,961	7	0			6,204
TRIBUNAL ESTATAL ELECTORAL	11	68	213	21				312	22	68	200	21			311
TRIBUNAL SUPERIOR DE JUSTICIA	3,716	892	1,986	8,830				4,099	4,099	891	891	8,913			15,825
UNIVERSIDAD AUTONOMA DE CHIHUAHUA	143,414	17,619	150,033	578,207				889,273	242,009	18,232	153,417	574,810			989,468
Total	234,267	67,462	186,618	1,219,040	6,256	322,461	1,834,113	3,869,217	395,689	71,984	196,778	1,239,595	16,267	322,461	4,091,526

*Estos datos estan registrados como sigue:

1,087,030,482.76	Registro encuentras de Balance
2,782,186,887.99	Registro en cuentas de orden
3,869,217,370.75	
1,849,068,045.77	Recargos registrados en cuentas de orden
<u>5,718,285,416.52</u>	**

** Saldo colgado con el departamento de ingresos

PENSIONES CIVILES DEL ESTADO DE CHIHUAHUA

Estados Financieros e información médica para interpretación interna.

31 de marzo 2022

**PENSIONES CIVILES DEL ESTADO DE CHIHUAHUA
BALANCE GENERAL AL 31 DE MARZO DEL 2022
COMPARATIVO CON FEBRERO DEL 2022
(cifras expresadas en miles de pesos)**

	MARZO	FEBRERO	MARZO	FEBRERO
ACTIVO CIRCULANTE			PASIVO CIRCULANTE	
Caja y Bancos	\$ 479,581	\$ 378,624	Proveedores	1,007,760
Cuentas por cobrar:			Otras cuentas por pagar a corto plazo	276,560
Prestaciones socioeconómicas	62,180	60,756	Impuestos por pagar	5,882
Instituciones Afiliadas	1,141,663	1,154,838	Beneficios a los empleados a Corto Plazo	3,086,457
Otras instituciones	6,359	16,369	Reserva Grat. Anual e Indemnizaciones	8,741
Deudores diversos	808	802	Total Pasivo Circulante	4,427,846
Total Cuentas por Cobrar	<u>1,211,009</u>	<u>1,232,765</u>		
Almacén medicamentos, materiales y otros	127,452	116,362	LARGO PLAZO	
Pagos anticipados	48,740	37,648	Aportaciones Fondo Pensiones Asegurados	7,427,757
Total Activo Circulante	1,866,783	1,765,400	Aportaciones al fondo por pagar	21,958
			Beneficios a los empleados	117,690,859
NO CIRCULANTE			Devolución fondo cuenta individual	2,253
INVERSIONES LARGO PLAZO			Total Pasivo Largo Plazo	125,142,827
INMUEBLES, MAQUINARIA Y EQUIPO			Total Pasivo	129,509,181
Menos depreciación acumulada	727,480	727,421		
Total Activo No circulante	187,393	186,656	PATRIMONIO	
	<u>3,437,060</u>	<u>3,367,928</u>	Reserva patrimonial	(122,664,765)
			Superávit donado	55,799
			Exceso (déficit) ingresos/egresos	(1,115,800)
			Total Patrimonio	(123,724,767)
Total Activo	\$5,303,843	\$5,133,328	Total Pasivo y Patrimonio	\$ 5,133,328
				\$ 5,133,328

PENSIONES CIVILES DEL ESTADO DE CHIHUAHUA
ESTADO DE ACTIVIDADES
DEL 1o DE ENERO AL 31 DE MARZO DEL 2022
(cifras expresadas en miles de pesos)

CONCEPTO	PENSIONES Y JUBILACIONES	SERVICIO MEDICO	TOTAL
INGRESOS:			
Aportaciones del patrón al fondo de pensiones	\$ 152,353		\$ 152,353
Traspaso de aportación acumulada de trabajadores jubilados y pensionados	62,508		62,508
Diferencial de pensión estática	27,859		27,859
Pensión dinámica	39,134		39,134
Aportaciones del patrón al fondo de pensiones Nueva Ley	77,858		77,858
Recuperación de devolución de fondo	-		-
Aportaciones de servicio médico		\$ 154,844	154,844
Cuotas de Jubilados y Pensionados 4, 3 y 2%	17,586		17,586
Cuotas de Jubilados y Pensionados al 12%	714		714
Diferencial de servicio médico		199,450	199,450
Recursos Estatales Jubilados	856,816		856,816
Recursos Estatales Nomina y Gastos Serv. Med. Fondo FAFEF	358,067	147,355	147,355
Recursos Estatales Nomina y Gastos Pensiones Programa Apoyo U080	2,032		2,032
Total ingresos	<u>1,594,927</u>	<u>501,650</u>	<u>2,096,577</u>
COSTOS:			
Jubilaciones y pensiones	1,470,906		1,470,906
Provisión jubilaciones	1,806,473		1,806,473
Servicio médico		369,660	369,660
	<u>3,277,379</u>	<u>369,660</u>	<u>3,647,039</u>
Exceso (déficit) bruto	(1,682,451)	131,990	(1,550,462)
GASTOS GENERALES:			
Gastos de administración	3,693	48,264	51,956
Exceso (déficit) de operación	(1,686,144)	83,726	(1,602,418)
RESULTADO DE FINANCIAMIENTO:			
Gastos financieros	65	-	65
Productos financieros	5,493	349	5,842
	<u>5,428</u>	<u>349</u>	<u>5,777</u>
OTROS GASTOS Y PRODUCTOS :			
Gastos	25	-	25
Productos	294	-	294
	<u>270</u>	<u>-</u>	<u>270</u>
Exceso (déficit) neto	<u>(1,680,447)</u>	<u>84,075</u>	<u>(1,596,372)</u>

PENSIONES CIVILES DEL ESTADO DE CHIHUAHUA
ESTADO DE FLUJOS DE EFECTIVO
DEL 1o DE ENERO AL 31 DE MARZO DEL 2022
COMPARATIVO CON FEBRERO DEL 2022
(cifras expresadas en miles de pesos)

	MARZO	FEBRERO
ACTIVIDADES DE OPERACIÓN		
Exceso(Deficit) de ingresos sobre egresos	\$ (480,572)	\$ (453,993)
Partidas de ejercicios anteriores	\$ -	\$ (397,319)
Baja de activos fijos	-	-
Incremento (disminución) a la reserva de obligaciones contingentes	602,158	602,158
Beneficios a los empleados a Cto Plazo	-	-
Incremento a la reserva de gratificación anual	2,917	2,944
Depreciación	737	736
Suma	<u>125,240</u>	<u>(245,474)</u>
(Incremento) disminución de prestaciones socio-económicas a corto plazo	(1,423)	(676)
(Incremento) disminución a instituciones afiliadas	13,175	(4,029)
(Incremento) disminución a otras cuentas por cobrar	(1,088)	(2,381)
(Incremento) Disminución a almacén de medicamentos y materiales	(11,091)	(11,810)
Incremento (Disminución) en proveedores	(45,326)	(62,751)
Incremento (Disminución) en acreedores diversos	(19,046)	12,148
Incremento (Disminución) en impuestos por pagar	(37)	(1,074)
Incremento a la aportación al fondo de pensiones de asegurados	110,984	494,723
(Disminución) Incremento a aportaciones al fondo por pagar	(2,815)	-
(Disminución) Incremento a Devolucion cuenta individual	2,253	-
Flujos netos de efectivo de actividades de operación	<u>170,826</u>	<u>178,676</u>
ACTIVIDADES DE INVERSION		
Adquisición de activos fijos	(60)	-
Flujos netos de efectivo de actividades de inversión	<u>(60)</u>	<u>-</u>
ACTIVIDADES DE FINANCIAMIENTO		
Activo Fijo Donado	-	-
Préstamo bancario con banca interacciones	-	-
Anticipos de la SH por retenciones y aportaciones	-	-
Préstamo de SH para financiar prestaciones a Afiliados	-	-
Apoyo de la SH del Gob. del Edo. para compra de Activo Fijo	-	-
Pago de préstamo bancario con banca interacciones	-	-
Flujos netos de efectivo de actividades de financiamiento	<u>-</u>	<u>-</u>
Incremento (Disminución) neto de efectivo	\$ 170,766	\$ 178,676
Efectivo al inicio del período	\$ 3,205,788	\$ 3,027,112
Efectivo al final del período	<u>\$ 3,376,554</u>	<u>\$ 3,205,788</u>
Efectivo	\$ 3,376,554	\$ 3,205,788
Sobregiro en Bancos	-	-
	<u>\$ 3,376,554</u>	<u>\$ 3,205,788</u>

**PENSIONES CIVILES DEL ESTADO DE CHIHUAHUA
ESTADO DE ACTIVIDADES DE PENSIONES Y JUBILACIONES
DEL MES DE MARZO DEL 2022 Y FEBRERO DEL 2022
Y COMPARATIVO AL MES DE MARZO DEL 2021
(cifras expresadas en miles de pesos)**

CONCEPTO	ACUMULADO		MENSUAL	
	2022	2021	MARZO	FEBRERO
Aportación del patrón al fondo de pensiones	\$ 152,353	\$ 157,500	\$ 57,895	\$ 47,753
Traspaso de aportación acumulada de trabajadores jubilados y pensionados	62,508	67,795	23,147	-
Diferencial de pensión estática	27,859	-	18,921	8,942
Pensión dinámica	39,134	79,375	17,669	9,523
Aportaciones del patrón al fondo de pensiones Nueva Ley	77,858	81,465	29,189	24,740
Cuotas de Jubilados y Pensionados 4, 3 y 2%	17,586	17,334	5,858	5,853
Cuotas de Jubilados y Pensionados al 12%	714	482	241	237
Recuperación de devolución de fondo	-	-	-	-
Recursos Estatales Jubilados	856,816	1,331,224	264,664	455,632
Fondo FAFEF	358,067	338,602	119,357	119,970
Recursos Estatales Nomina y Gastos Pensiones Programa Apoyo U080	2,032	4,661	577	1,102
	<u>1,594,927</u>	<u>2,078,436</u>	<u>537,517</u>	<u>673,752</u>
COSTOS:				
Jubilaciones y pensiones	1,470,906	1,386,168	490,490	489,889
Provisión jubilaciones	1,806,473	1,936,541	602,158	602,158
	<u>3,277,379</u>	<u>3,322,710</u>	<u>1,092,648</u>	<u>1,092,047</u>
Exceso (déficit) bruto	(1,682,451)	(1,244,273)	(555,130)	(418,295)
GASTOS DE GENERALES:				
Gastos de administración	3,693	3,145	1,526	1,274
Exceso (déficit) de operación	(1,686,144)	(1,247,418)	(556,656)	(419,569)
RESULTADO DE FINANCIAMIENTO:				
Gastos financieros	65	78	15	19
Productos financieros	5,493	6,805	1,679	1,384
Resultado por posición monetaria	-	-	-	-
	<u>5,428</u>	<u>6,727</u>	<u>1,664</u>	<u>1,364</u>
OTROS GASTOS Y PRODUCTOS:				
Gastos	25	22	10	4
Productos	294	106	124	39
	<u>270</u>	<u>84</u>	<u>113</u>	<u>35</u>
Exceso (déficit) neto	<u>\$ (1,680,447)</u>	<u>\$ (1,240,607)</u>	<u>\$ (554,880)</u>	<u>\$ (418,170)</u>

**PENSIONES CIVILES DEL ESTADO DE CHIHUAHUA
GASTOS DE ADMINISTRACION DE PENSIONES Y JUBILACIONES
DEL MES DE MARZO DEL 2022 Y FEBRERO DEL 2022
Y COMPARATIVO AL MES DE MARZO DEL 2021
(cifras expresadas en miles de pesos)**

CONCEPTO	ACUMULADO		MENSUAL	
	2022	2021	MARZO	FEBRERO
SERVICIOS PERSONALES:				
SUELDO BASE	\$ 1,159	\$ 1,178	\$ 367	\$ 383
GRATIFICACION ANUAL	160	166	49	54
QUINQUENIO	68	62	22	22
DESPENSA	46	48	15	15
ESTIMULO POR NOTAS BUENAS	52	63	17	14
DIAS ECONOMICOS	70	85	62	8
EVALUACION DEL DESEMPEÑO	68	93	-	68
PARTE PROPORCIONAL DE VACACIONES	23	-	-	23
PRIMA VACACIONAL	-	-	-	-
INDEMNIZACIONES	-	-	-	-
DIAS DE DESCANSO TRABAJADOS	-	-	-	-
COMPLEMENTO DE JORNADA LEGAL	-	-	-	-
HORAS EXTRAORDINARIAS	-	-	-	-
AYUDA PARA ESTUDIOS	-	-	-	-
AYUDA GUARDERIA	-	-	-	-
AYUDA GASTOS FUNERARIOS JUBILADOS Y PE	1,332	1,083	507	566
CAPACITACION	-	-	-	-
AYUDA PARA GASOLINA	-	-	-	-
ACTIVIDADES DEPORTIVAS Y RECREATIVAS	-	-	-	-
FESTEJOS	-	-	-	-
UNIFORMES	-	-	-	-
SUPLENCIAS	-	2	-	-
COMPENSACION	-	-	-	-
GRATIFICACION EXTRAORDINARIA	-	-	-	-
APORTACION PATRONAL CUENTAS INDIVIDUAL	92	94	25	33
ESTIMULO A LA PERMANENCIA	-	-	-	-
AYUDA PARA ESTUDIOS A HIJOS DE LOS EMPL	36	28	24	1
PRIMA DE ANTIGÜEDAD EXENTA	-	-	-	-
GRATIFICACION ANUAL EXENTA	3	-	-	3
PRIMA VACACIONAL EXENTA	1	-	-	1
PAGOS POR SEPARACION	-	-	-	-
APORTACIONES AL FONDO PROPIO	12	29	3	3
APORTACION AL FONDO DE TRANSICION	42	40	14	14
	<u>3,164</u>	<u>2,970</u>	<u>1,104</u>	<u>1,209</u>

**PENSIONES CIVILES DEL ESTADO DE CHIHUAHUA
GASTOS DE ADMINISTRACION DE PENSIONES Y JUBILACIONES
DEL MES DE MARZO DEL 2022 Y FEBRERO DEL 2022
Y COMPARATIVO AL MES DE MARZO DEL 2021
(cifras expresadas en miles de pesos)**

CONCEPTO	ACUMULADO		MENSUAL	
	2022	2021	MARZO	FEBRERO
SERVICIOS BASICOS:				
GAS	27	24	6	15
DIESEL	-	-	-	-
GASOLINA Y GAS AUTOMOTRIZ	-	1	-	-
ENERGIA ELECTRICA	58	57	18	20
AGUA	11	6	4	4
CORREO	-	-	-	-
TELEFONO	1	1	0	0
INTERNET	8	12	4	4
SERVICIO MENSAJERIA DE TEXTO	-	-	-	-
	<u>105</u>	<u>100</u>	<u>31</u>	<u>43</u>
SERVICIOS DE APOYO:				
ARTICULOS DE OFICINA Y PAPELERIA	23	29	11	6
ARRENDAMIENTO DE EQUIPO	17	25	8	8
ARRENDAMIENTO DE INMUEBLES	-	-	-	-
EMPAQUES DE ALMACEN	-	-	-	-
FLETES Y ACARREOS	-	-	-	-
HONORARIOS PROFESIONALES	363	-	363	-
MATERIAL COMPUTADORA	2	2	1	1
	<u>405</u>	<u>56</u>	<u>383</u>	<u>15</u>
SERVICIOS GENERALES:				
CAFETERIA	-	-	-	-
VIGILANCIA	-	-	-	-
SEGUROS	-	-	-	-
PRODUCTOS PARA LIMPIEZA	1	1	0	0
REPARACION DE EDIFICIO	1	9	1	-
REP. Y MTTO. VEHICULOS	-	-	-	-
REP. Y MTTO. MOB. Y EQUIPO	-	-	-	-
REP. Y MTTO. EQ. COMPUTO	-	-	-	-
	<u>2</u>	<u>10</u>	<u>1</u>	<u>0</u>

**PENSIONES CIVILES DEL ESTADO DE CHIHUAHUA
GASTOS DE ADMINISTRACION DE PENSIONES Y JUBILACIONES
DEL MES DE MARZO DEL 2022 Y FEBRERO DEL 2022
Y COMPARATIVO AL MES DE MARZO DEL 2021
(cifras expresadas en miles de pesos)**

CONCEPTO	ACUMULADO		MENSUAL	
	2022	2021	MARZO	FEBRERO
OTROS GASTOS:				
AVISOS OFICIALES, PROM. Y PROP.	-	-	-	-
GASTOS DE VIAJE	-	-	-	-
IMPUESTOS Y DERECHOS	-	-	-	-
SUSCRIPCIONES Y LIBROS	-	-	-	-
ATENCION A TERCEROS	-	-	-	-
CONSUMO POR TRABAJO EXTRAORDINARIO	0	-	0	-
TELEFONO CELULAR	-	-	-	-
	<u>0</u>	<u>-</u>	<u>0</u>	<u>-</u>
Aplicaciones de efectivo	<u>3,675</u>	<u>3,136</u>	<u>1,520</u>	<u>1,268</u>
DEPRECIACIONES:				
DEPRECIACION DE EDIFICIOS	-	-	-	-
DEPRECIACION EQ. TRANSPORTE	-	-	-	-
DEPRECIACION MOB. Y EQUIPO	3	4	1	1
DEPRECIACION EQ. MICROFILMACION	-	-	-	-
DEPRECIACION EQ. COMPUTO	14	6	5	5
	<u>18</u>	<u>9</u>	<u>6</u>	<u>6</u>
Actualización de Gastos de Administración	-	-	-	-
	<u>3,693</u>	<u>3,145</u>	<u>1,526</u>	<u>1,274</u>

**PENSIONES CIVILES DEL ESTADO DE CHIHUAHUA
ESTADO DE ACTIVIDADES DEL SERVICIO MEDICO
DEL 1o DE ENERO AL 31 DE MARZO 2022 Y 2021
COMPARATIVO CON FEBRERO DEL 2022
(cifras expresadas en miles de pesos)**

CONCEPTO	ACUMULADO		MENSUAL	
	2022	2021	MARZO	FEBRERO
RECUPERACIONES DEL COSTO DE SERVICIO MEDICO				
Aportaciones de servicio médico	\$ 154,844	\$ 144,604	\$ 54,237	\$ 58,116
Diferencial de servicio médico	199,450	215,016	141,259	9,322
Recursos Estatales Nomina y Gastos Serv. Med.	147,355	147,070	40,657	71,782
Recursos Estatales Diferencial de Serv. Med.	-	-	-	-
Total recuperaciones	<u>501,650</u>	<u>506,690</u>	<u>236,153</u>	<u>139,220</u>
COSTOS :				
Servicio médico	<u>369,660</u>	<u>324,251</u>	<u>144,574</u>	<u>143,020</u>
Exceso (déficit) bruto	<u>131,990</u>	<u>182,439</u>	<u>91,580</u>	<u>(3,800)</u>
GASTOS GENERALES:				
Gastos de administración	<u>48,264</u>	<u>49,197</u>	<u>17,363</u>	<u>16,296</u>
Total gastos de administración	<u>48,264</u>	<u>49,197</u>	<u>17,363</u>	<u>16,296</u>
Exceso (déficit) de operación	<u>83,726</u>	<u>133,242</u>	<u>74,216</u>	<u>(20,096)</u>
RESULTADO DE FINANCIAMIENTO:				
Bonificaciones y Descuentos	<u>349</u>	<u>1,700</u>	<u>92</u>	<u>257</u>
	349	1,700	92	257
OTROS GASTOS Y PRODUCTOS :				
Costo de Otras Instituciones	-	-	-	-
Ingresos de Otras Instituciones	<u>-</u>	<u>-</u>	<u>-</u>	<u>-</u>
	-	-	-	-
TOTAL DE COSTO DE SERVICIO MEDICO	<u>417,924</u>	<u>373,448</u>	<u>161,937</u>	<u>159,315</u>
Exceso (déficit) neto	<u>\$ 84,075</u>	<u>\$ 134,942</u>	<u>\$ 74,308</u>	<u>\$ (19,838)</u>
Total de derechohabientes	<u>90,156</u>	<u>88,036</u>	<u>90,156</u>	<u>90,479</u>

**PENSIONES CIVILES DEL ESTADO DE CHIHUAHUA
COSTO DE SERVICIO MEDICO POR CONCEPTO
DEL MES DE MARZO DEL 2022 Y FEBRERO DEL 2022
Y COMPARATIVO AL MES DE MARZO DEL 2021
(cifras expresadas en miles de pesos)**

CONCEPTOS	ACUMULADO		MENSUAL	
	2022	2021	MARZO	FEBRERO
SERVICIOS PERSONALES:				
SUELDO BASE	\$ 41,366	\$ 42,241	\$ 13,751	\$ 13,786
GRATIFICACION ANUAL	5,780	5,717	1,938	1,937
QUINQUENIO	3,026	2,927	1,005	1,012
DESPENSA	1,606	1,630	533	538
ESTIMULO POR NOTAS BUENAS	422	495	155	129
DIAS ECONOMICOS	1,353	1,937	1,327	7
SUPERACION PROFESIONAL A MEDICOS	6,836	6,725	33	9
EVALUACION DEL DESEMPEÑO	482	529	-	482
PARTE PROPORCIONAL DE VACACIONES	134	90	56	25
PRIMA VACACIONAL	426	456	262	90
INDEMNIZACIONES	-	337	-	-
SOBRESUELDO POR INFECTOCONTAGIOSIDAD	748	801	248	251
DIAS DE DESCANSO TRABAJADOS	44	73	-	23
COMPLEMENTO DE JORNADA LEGAL	998	1,017	324	334
HORAS EXTRAORDINARIAS	-	-	-	-
AYUDA PARA ESTUDIOS	32	31	29	-
AYUDA ALIMENTICIA	51	71	16	19
AYUDA DE GUARDERIA	29	14	7	15
CAPACITACION	-	-	-	-
FESTEJOS	-	-	-	-
UNIFORMES	-	-	-	-
SUPLENCIAS	4,801	3,371	1,161	1,401
GRATIFICACION EXTRAORDINARIA	-	-	-	-
BONO DE PROTECCION PROFESIONAL	3,668	3,594	1,215	1,229
BONO DE ASISTENCIA	3,085	3,039	1,023	1,035
BONO DE DESEMPEÑO	3,787	3,718	1,254	1,268
BONO POR ROTACION DE SERVICIO	622	621	622	-
BONO POR MOVILIDAD EN EL SERVICIO	96	98	96	-
APORTACION PATRONAL CUENTAS INDIVIDUALES	1,441	1,432	476	482
ESTIMULO A LA PERMANENCIA	43	12	19	13
BONO DE CERTIFICACION	-	-	-	-
AYUDA PARA ESTUDIOS A HIJOS DE LOS EMPLEADOS	162	133	82	24
PRIMA DE ANTIGÜEDAD EXENTA	739	514	270	230
PREMIOS A LOS EMPLEADOS	-	-	-	-
GRATIFICACION ANUAL EXENTA	89	80	63	17
PRIMA VACACIONAL EXENTA	41	27	25	6
PAGOS POR SEPARACION	1	278	-	-
APORTACION AL FONDO LEY ANTERIOR	1,153	1,207	342	344
APORTACION AL FONDO DE TRANSICION	2,890	2,570	862	867
	<u>85,954</u>	<u>85,784</u>	<u>27,194</u>	<u>25,574</u>

**PENSIONES CIVILES DEL ESTADO DE CHIHUAHUA
COSTO DE SERVICIO MEDICO POR CONCEPTO
DEL MES DE MARZO DEL 2022 Y FEBRERO DEL 2022
Y COMPARATIVO AL MES DE MARZO DEL 2021
(cifras expresadas en miles de pesos)**

CONCEPTOS	ACUMULADO		MENSUAL	
	2022	2021	MARZO	FEBRERO
SERVICIOS MEDICOS:				
ASISTENCIA	8,703	8,247	3,489	4,723
DERECHO DE SALA	3,606	2,364	1,802	1,694
AUXILIARES DE DIAGNOSTICO EN HOSPITAL	19,626	11,159	8,670	10,272
TRATAMIENTOS	4,910	5,302	2,197	2,277
MEDICAMENTOS FARMACIAS PCE	122,141	125,637	45,228	39,293
MATERIAL DE CURACION PCE	15,388	11,203	7,237	5,117
EQUIPO MEDICO DE HOSPITAL	9,823	7,944	5,052	4,331
SERV. PROF. POR EVENTO EN HOSPITAL	2,016	1,330	1,169	823
PROTESIS	1,970	2,462	1,773	196
SERVICIOS PROFESIONALES POR HORA	-	-	-	-
MEDICAMENTOS CLINICAS	34,587	21,693	13,804	18,668
MEDICAMENTOS SUBROGADOS	20,919	16,987	4,991	12,100
MATERIAL DE CURACION CLINICAS	28,010	17,938	14,444	13,468
AUXILIARES DE DIAGNOSTICO SUBROGADO	2,675	2,322	1,337	1,338
EQUIPO MEDICO SUBROGADO	4,999	3,389	3,333	1,666
TRATAMIENTOS SUBROGADOS	3,346	245	1,794	1,552
SERV. PROFESIONALES POR EVENTO SUBROGADO	204	246	277	(73)
REPOSICION DE COSTO DE SERVICIO MEDICO HOSPITAL	784	-	784	-
	283,706	238,467	117,380	117,446
	\$ 369,660	\$ 324,251	\$ 144,574	\$ 143,020

**PENSIONES CIVILES DEL ESTADO DE CHIHUAHUA
GASTOS DE ADMINISTRACION DE SERVICIO MEDICO
DEL MES DE MARZO DEL 2022 Y FEBRERO DEL 2022
Y COMPARATIVO AL MES DE MARZO DEL 2021
(cifras expresadas en miles de pesos)**

CONCEPTOS	COMPARATIVO		MENSUAL	
	2022	2021	MARZO	FEBRERO
SERVICIOS PERSONALES:				
SUELDO BASE	\$ 24,226	\$ 24,236	\$ 7,948	\$ 7,852
GRATIFICACION ANUAL	2,880	2,765	973	956
QUINQUENIO	1,450	1,229	491	487
DESPENSA	890	904	298	296
ESTIMULO POR NOTAS BUENAS	987	1,085	340	306
DIAS ECONOMICOS	1,194	1,329	1,133	14
SUPERACION PROFESIONAL A MEDICOS	42	40	0	0
EVALUACION DEL DESEMPEÑO	1,097	1,380	0	1,097
PARTE PROPORCIONAL DE VACACIONES	162	107	55	18
PRIMA VACACIONAL	66	79	39	16
INDEMNIZACIONES	253	174	150	0
SOBRESUELDO POR INFECTOCONTAGIOSIDAD	0	0	0	0
DIAS DE DESCANSO TRABAJADOS	42	46	7	11
COMPLEMENTO DE JORNADA LEGAL	125	122	42	40
HORAS EXTRAORDINARIAS	0	0	0	0
AYUDA PARA GASTOS DE FUNERAL	0	1,690	0	0
AYUDA PARA ESTUDIOS	38	15	27	0
AYUDA ALIMENTICIA	12	12	4	4
AYUDA GUARDERIA	46	30	15	17
CAPACITACION	31	10	31	0
AYUDA PARA GASOLINA	0	0	0	0
ACTIVIDADES DEPORTIVAS Y RECREATIVAS	0	0	0	0
FESTEJOS	13	17	3	10
UNIFORMES	0	0	0	0
SUPLENCIAS	455	211	82	128
GRATIFICACION EXTRAORDINARIA	1	0	0	0
BONO DE PROTECCION PROFESIONAL	94	87	34	30
BONO DE ASISTENCIA	4	0	4	0
BONO DE DESEMPEÑO	4	0	4	0
BONO POR ROTACION DE SERVICIO	21	20	21	0
BONO POR MOVILIDAD EN EL SERVICIO	0	0	0	0
APORTACION PATRONAL CUENTAS INDIVIDUALES	1,095	1,026	350	356
ESTIMULO A LA PERMANENCIA	63	24	16	24
BONO DE CERTIFICACIÓN	0	0	0	0
AYUDA PARA ESTUDIOS A HIJOS DE LOS EMPLEADOS	300	252	165	36
PRIMA DE ANTIGÜEDAD EXENTA	423	356	320	0
PREMIOS A LOS EMPLEADOS	0	0	0	0
GRATIFICACION ANUAL EXENTA	53	30	29	11
PRIMA VACACIONAL EXENTA	21	12	11	5
PAGOS POR SEPARACION	0	2	0	0
APORTACIONES AL FONDO PROPIO	759	772	247	254
APORTACION AL FONDO DE TRANSICION	2,292	965	795	701
	<u>39,138</u>	<u>39,028</u>	<u>13,635</u>	<u>12,670</u>

**PENSIONES CIVILES DEL ESTADO DE CHIHUAHUA
GASTOS DE ADMINISTRACION DE SERVICIO MEDICO
DEL MES DE MARZO DEL 2022 Y FEBRERO DEL 2022
Y COMPARATIVO AL MES DE MARZO DEL 2021
(cifras expresadas en miles de pesos)**

CONCEPTOS	COMPARATIVO		MENSUAL	
	2022	2021	MARZO	FEBRERO
SERVICIOS BASICOS:				
GAS	418	387	102	204
DIESEL	74	19	43	32
GASOLINA Y GAS AUTOMOTRIZ	289	240	154	114
ENERGIA ELECTRICA	823	769	293	258
AGUA	314	303	88	140
CORREO	0	0	0	0
TELEFONO	61	89	31	30
INTERNET	136	205	66	70
SERVICIO DE MENSAJERIA DE TEXTO	23	19	2	21
	<u>2,138</u>	<u>2,032</u>	<u>778</u>	<u>869</u>
SERVICIO DE APOYO:				
ARTICULOS DE OFICINA Y PAPELERIA	345	295	111	121
ARRENDAMIENTO DE EQUIPO	255	328	128	128
ARRENDAMIENTO DE INMUEBLES	119	166	97	22
EMPAQUES DE ALMACEN	9	10	4	3
FLETES Y ACARREOS	104	87	51	52
HONORARIOS PROFESIONALES	261	29	259	0
MATERIAL DIDACTICO	0	0	0	0
MATERIAL MICROFILMACION	0	0	0	0
MATERIAL COMPUTADORA	213	168	75	75
ESTUDIOS Y PROYECTOS EN DESARROLLO	0	0	0	0
PROGRAMAS COMPUTACIONALES	0	99	0	0
EQUIPO DE RADIOCOMUNICACION	0	12	0	0
DIGITALIZACION	0	0	0	0
	<u>1,307</u>	<u>1,197</u>	<u>725</u>	<u>401</u>
SERVICIOS GENERALES:				
CAFETERIA	13	5	6	2
VIGILANCIA	855	673	428	433
SEGUROS	4	37	0	0
PRODUCTOS PARA LIMPIEZA	365	1,524	142	122
REPARACION DE EDIFICIO	1,499	1,485	696	748
REP. Y MTTO. VEHICULOS	199	69	23	145
REP. Y MTTO. MOB. Y EQUIPO	10	17	4	4
REP. Y MTTO. EQ. COMPUTO	149	104	31	32
REP. Y MTTO. EQ. MICROFILM	0	0	0	0
REP. Y MTTO. EQ. MEDICO	74	372	18	53
REP. Y MTTO. EQ. RAYOS X	39	112	7	0
REP. Y MTTO. EQ. CLINICO	2	0	0	2
REP. Y MTTO. MAQ.Y EQUIPO	37	40	31	6
INSTRUMENTAL QUIRURGICO	20	0	0	0
HERRAMIENTAS	0	0	0	0
	<u>3,265</u>	<u>4,439</u>	<u>1,386</u>	<u>1,546</u>

**PENSIONES CIVILES DEL ESTADO DE CHIHUAHUA
GASTOS DE ADMINISTRACION DE SERVICIO MEDICO
DEL MES DE MARZO DEL 2022 Y FEBRERO DEL 2022
Y COMPARATIVO AL MES DE MARZO DEL 2021
(cifras expresadas en miles de pesos)**

CONCEPTOS	COMPARATIVO		MENSUAL	
	2022	2021	MARZO	FEBRERO
OTROS GASTOS:				
AVISOS OFICIALES, PROM. Y PROP.	40	32	7	33
GASTOS DE VIAJE	148	111	93	31
IMPUESTOS Y DERECHOS	32	1	8	13
SUSCRIPCIONES Y LIBROS	1	1	1	0
ATENCION A TERCEROS	0	1	0	0
CONSUMO POR TRABAJO EXTRAORDINARIO	1	1	1	1
TELEFONO CELULAR	2	6	0	2
	<u>224</u>	<u>152</u>	<u>109</u>	<u>80</u>
 Aplicaciones de efectivo	 <u>46,071</u>	 <u>46,846</u>	 <u>16,633</u>	 <u>15,565</u>
 DEPRECIACION DE EDIFICIOS	 1,155	 1,157	 385	 385
DEPRECIACION EQ. TRANSPORTE	175	175	58	58
DEPRECIACION MAQ. Y EQUIPO	83	95	28	28
DEPRECIACION MOB. Y EQUIPO	198	228	66	66
DEPRECIACION EQ. MICROFILMACION	0	0	0	0
DEPRECIACION EQ. COMPUTO	261	302	87	87
DEPRECIACION EQ. MEDICO	281	362	94	93
DEPRECIACION EQ. LAB. ANALISIS CLINICOS	19	13	6	6
DEPRECIACION EQ. RAYOS X	16	12	5	5
DEPRECIACION DE INVENTARIO DE INMUEBLES	6	6	2	2
	<u>2,193</u>	<u>2,351</u>	<u>731</u>	<u>730</u>
	<u>48,264</u>	<u>49,198</u>	<u>17,363</u>	<u>16,296</u>

PENSIONES CIVILES DEL ESTADO DE CHIHUAHUA
PRESUPUESTO DE EGRESOS
AL 31 DE MARZO DEL 2022

DESCRIPCION	PRESUPUESTO	AMPLIACION	TRANSFERENCIAS INTERNAS	TRANSFERENCIAS ENTRE PROGRAMAS	EJERCIDO	POR EJERCER
COSTO DE SERVICIO MEDICO						
COSTO DE SERVICIO MEDICO	2,285,756,892	-	-	-	369,660,155	1,916,096,737
GASTOS DE ADMINISTRACION SERVICIO MEDICO	190,884,567	-	-	-	46,071,032	144,813,535
TOTAL COSTO DE SERVICIO MEDICO	2,476,641,459	-	-	-	415,731,187	2,060,910,272
PENSIONES Y JUBILACIONES						
JUBILACIONES	4,732,570,768	-	-	-	1,247,811,076	3,484,759,692
PENSION POR VIUDEZ Y ORFANDAD	379,492,286	-	-	-	96,701,552	282,790,734
PENSIONES	993,731,709	-	-	-	126,393,408	867,338,301
AYUDA GASTOS FUNERARIOS	5,716,343	-	-	-	-	5,716,343
TOTAL COSTO DE PENSIONES Y JUBILACIONES	6,111,511,106	-	-	-	1,470,906,036	4,640,605,070
GASTOS DE OPERACIÓN PENSIONES Y JUBILACIONES						
GASTOS DE ADMINISTRACION Y OTROS GASTOS	8,482,639	-	-	-	3,675,169	4,807,469
COSTO INTEGRAL DE FINANCIAMIENTO						
COMISIONES BANCARIAS	371,562	-	-	-	64,903	306,659
COSTO FINANCIERO MEDICAMENTOS PCE	14,290,857	-	-	-	-	14,290,857
INTERESES SOBRE PRESTAMOS BANCARIOS	-	-	-	-	-	-
INTERESES POR DESCUENTO DE DOCUMENTOS	-	-	-	-	-	-
TOTAL COSTO INTEGRAL DE FINANCIAMIENTO	14,662,419	-	-	-	64,903	14,597,516
TOTAL COSTOS Y GASTOS	8,611,297,622	-	-	-	1,890,377,295	6,720,920,327
CONCEPTOS DE INVERSION						
ACTIVO FIJO	13,599,750	-	-	-	59,820	13,539,930
TOTAL CONCEPTOS DE INVERSION	13,599,750	-	-	-	59,820	13,539,930
ADEUDOS DE EJERCICIOS FISCALES ANTERIORES (ADEFAS)						
ADEFAS PRESTACIONES ECONOMICAS	-	-	-	-	-	-
ADEFAS SERVICIO MÉDICO	-	-	-	-	-	-
TOTAL ADEUDOS DE EJERCICIOS FISCALES ANTERIORES (ADEFAS)	-	-	-	-	-	-
TOTAL FLUJO DE EGRESOS	8,624,897,372	-	-	-	1,890,437,114.62	6,734,460,256.99

PENSIONES CIVILES DEL ESTADO DE CHIHUAHUA
PRESUPUESTO DE ESTADO DE COSTO DE SERVICIO MEDICO
AL 31 DE MARZO DEL 2022

DESCRIPCION	PRESUPUESTO	AMPLIACION	TRANSFERENCIAS ENTRE PROGRAMAS	EJERCIDO	POR EJERCER
COSTO DE SERVICIO MEDICO					
SERVICIOS Y AUXILIARES DE DIAGNOSTICO HOSPITALARIO	762,226,855	-	-	113,250,007	648,976,848
MEDICAMENTOS Y MATERIALES	837,631,685	-	-	158,448,710	679,182,974
SERVICIOS SUBROGADOS	341,847,752	-	-	12,007,441	329,840,312
SERVICIOS PERSONALES	344,050,599	-	-	85,953,997	258,096,603
TOTAL COSTO DE SERVICIO MEDICO	2,285,756,892	-	-	369,660,155	1,916,096,737
GASTOS DE ADMINISTRACION SERVICIO MEDICO					
SERVICIOS PERSONALES	152,267,627	-	-	39,137,730	113,129,897
SERVICIOS DE APOYO	16,077,453	-	-	1,306,591	14,770,861
SERVICIOS GENERALES	15,703,625	-	-	3,264,757	12,438,868
SERVICIOS BASICOS	5,751,060	-	-	2,139,595	3,611,465
OTROS GASTOS	1,084,802	-	-	222,359	862,444
TOTAL GASTOS DE ADMINISTRACION SERVICIO MEDICO	190,884,567	-	-	46,071,032	144,813,535
TOTAL	2,476,641,459	-	-	415,731,187	2,060,910,272

PENSIONES CIVILES DEL ESTADO DE CHIHUAHUA
COSTO DEL SERVICIO MÉDICO
AL 31 DE MARZO DEL 2022

DESCRIPCION	PRESUPUESTO	AMPLIACION	TRANSFERENCIAS INTERNAS	TRANSFERENCIAS ENTRE PROGRAMAS	EJERCIDO	POR EJERCER
SERVICIOS Y AUXILIARES DE DIAGNOSTICO HOSPITALARIO						
ASISTENCIA	59,096,729	-	-	-	8,702,691	50,394,038
DERECHO DE SALA	47,796,004	-	-	-	3,605,886	44,190,118
AUXILIARES DE DIAGNOSTICO EN HOSPITAL	110,858,588	-	-	-	19,626,081	91,232,507
TRATAMIENTOS EN HOSPITAL	14,235,625	-	-	-	4,909,860	9,325,765
EQUIPO MEDICO EN HOSPITAL	53,489,115	-	-	-	9,822,760	43,666,355
SERV. PROF. POR EVENTO EN HOSPITAL	8,572,734	-	-	-	2,016,326	6,556,407
PROTESIS	94,087,788	-	-	-	1,969,750	92,118,038
MEDICAMENTOS CLINICAS	211,252,731	-	-	-	34,586,807	176,665,924
MATERIAL DE CURACION CLINICAS	162,837,541	-	-	-	28,009,845	134,827,695
TOTAL	762,226,855	-	-	-	113,250,007	648,976,848
MEDICAMENTOS Y MATERIALES DE CURACION						
MEDICAMENTOS FARMACIAS PCE	722,621,901	-	-	-	122,141,055	600,480,846
MATERIAL DE CURACION PCE	45,962,545	-	-	-	15,388,398	30,574,147
MEDICAMENTOS SUBROGADOS	69,047,238	-	-	-	20,919,257	48,127,981
TOTAL	837,631,685	-	-	-	158,448,710	679,182,974
SERVICIOS SUBROGADOS						
SERVICIOS PROFESIONALES POR HORA	-	-	-	-	-	0
AUXILIARES DE DIAGNOSTICO SUBROGADO	142,792,723	-	-	-	2,674,655	140,118,068
EQUIPO MEDICO SUBROGADO	46,356,811	-	-	-	4,998,750	41,358,061
TRATAMIENTOS SUBROGADO	77,079,341	-	-	-	3,346,341	73,733,000
SERV. PROF. POR EVENTO SUBROGADO	25,881,153	-	-	-	203,881	25,677,272
REPOSICIÓN DE COSTO DE SERVICIO MÉDICO SUBROGADOS	9,947,545	-	-	-	-	9,947,545
REPOSICIÓN DE COSTO DE SERVICIO MÉDICO HOSPITAL	39,790,180	-	-	-	783,814	39,006,366
TOTAL	341,847,752	-	-	-	12,007,441	329,840,312
SERVICIOS PERSONALES						
SUELDO BASE	164,871,588	-	-	-	41,366,651	123,505,736
GRATIFICACION ANUAL	18,505,274	-	-	-	5,780,210	12,815,064
QUINQUENIO	13,277,476	-	-	-	3,026,117	10,251,359
DESPENSA	5,930,158	-	-	-	1,606,272	4,323,886
ESTIMULO POR NOTAS BUENAS	2,873,287	-	-	-	422,473	2,450,814
DIAS ECONOMICOS	3,254,173	-	-	-	1,353,420	1,900,753
SUPERACION PROFESIONAL A MEDICOS	15,118,079	-	-	-	6,836,253	8,281,826
EVALUACION DEL DESEMPEÑO	776,595	-	-	-	481,967	294,628
PARTE PROPORCIONAL DE VACACIONES	-	-	-	-	133,848	-133,848
PRIMA VACACIONAL	5,578,582	-	-	-	426,115	5,152,467
INDEMNIZACIONES	7,534,578	-	-	-	-	7,534,578
INDEMNIZACIONES HABERES PARA EL RETIRO	-	-	-	-	-	0
SOBRESUELDO POR INFECCIONCONTAGIOSIDAD	2,775,768	-	-	-	748,457	2,027,311
DIAS DE DESCANSO TRABAJADO	246,071	-	-	-	44,047	202,024
COMPLEMENTO DE JORNADA LEGAL	4,030,680	-	-	-	997,776	3,032,904
HORAS EXTRAORDINARIAS	217,941	-	-	-	-	217,941
AYUDA PARA GASTOS DE FUNERAL	528,000	-	-	-	-	528,000
AYUDA PARA ESTUDIOS A LOS EMPLEADOS	206,497	-	-	-	32,443	174,054
AYUDA ALIMENTICIA	223,872	-	-	-	51,418	172,454
AYUDA DE GUARDERIA	103,493	-	-	-	28,765	74,728
FESTEJOS	-	-	-	-	-	0
UNIFORMES	685,956	-	-	-	-	685,956
SUPLENCIAS	19,651,408	-	-	-	4,801,483	14,849,925
GRATIFICACION EXTRAORDINARIA	1,242,164	-	-	-	-	1,242,164
BONO DE PROTECCION PROFESIONAL	14,336,868	-	-	-	3,667,720	10,669,148
BONO DE ASISTENCIA	12,315,910	-	-	-	3,084,733	9,231,177
BONO DE DESEMPEÑO	14,763,033	-	-	-	3,787,074	10,975,958
BONO POR ROTACION DE SERVICIO	2,472,556	-	-	-	621,859	1,850,697
BONO POR MOVILIDAD EN EL SERVICIO	378,462	-	-	-	96,420	282,042
APORTACIONES PARA EL FONDO PROPIO	14,848,651	-	-	-	1,440,960	13,407,690
ESTIMULO POR AÑOS DE SERVICIO	44,817	-	-	-	42,827	1,990
BONO DE CERTIFICACION	-	-	-	-	-	0
AYUDA PARA ESTUDIOS A HIJOS DE LOS EMPLEADOS	811,151	-	-	-	161,504	649,647
PRIMA DE ANTIGÜEDAD EXENTA	1,979,748	-	-	-	739,300	1,240,448
PREMIOS A LOS EMPLEADOS	105,600	-	-	-	-	105,600
GRATIFICACION ANUAL EXENTA	-	-	-	-	89,139	-89,139
PRIMA VACACIONAL EXENTA	-	-	-	-	41,197	-41,197
PAGOS POR SEPARACION	-	-	-	-	844	-844
APORTACION AL FONDO LEY ANTERIOR	4,465,973	-	-	-	1,153,119	3,313,854
APORTACION AL FONDO DE TRANSICION	9,805,192	-	-	-	2,890,385	6,914,807
TOTAL	344,050,599	-	-	-	85,953,997	258,096,603
TOTAL COSTO DEL SERVICIO MEDICO DIRECTO	2,285,756,892	-	-	-	369,660,165	1,916,096,737

PENSIONES CIVILES DEL ESTADO DE CHIHUAHUA
GASTO DEL SERVICIO MÉDICO
AL 31 DE MARZO DEL 2022

DESCRIPCION	PRESUPUESTO	AMPLIACIONES	TRANSFERENCIAS INTERNAS	TRANSFERENCIAS ENTRE PROGRAMAS	EJERCIDO	POR EJERCER
GASTOS DE ADMINISTRACION SERVICIO MEDICO						
SERVICIOS PERSONALES						
SUELDO BASE	79,877,771				21,053,598	58,824,173
GRATIFICACION ANUAL	9,020,962				2,879,839	6,141,123
QUINQUENIO	7,103,354				1,449,717	5,653,637
DESPENSA	3,202,130				889,971	2,312,159
ESTIMULO POR NOTAS BUENAS	4,631,962				986,599	3,645,363
DIAS ECONOMICOS	1,578,668				1,194,232	384,437
SUPERACION PROFESIONAL A MEDICOS	88,076				42,118	45,957
EVALUACION DEL DESEMPEÑO	1,804,192				1,096,639	707,554
PARTE PROPORCIONAL DE VACACIONES	-				162,412	-162,412
PRIMA VACACIONAL	2,706,288				66,425	2,639,863
INDEMNIZACIONES	4,105,180				252,843	3,852,337
INDEMNIZACIONES HABERES DE RETIRO	-				-	0
SOBRESUELDO POR INFECTOCONTAGIOSIDAD	-				-	0
DIAS DE DESCANSO TRABAJADO	95,561				41,672	53,888
COMPLEMENTO DE JORNADA LEGAL	444,772				124,694	320,077
HORAS EXTRAORDINARIAS	130,305				-	130,305
AYUDA PARA GASTOS DE FUNERAL	88,000				-	88,000
AYUDA PARA ESTUDIOS A LOS EMPLEADOS	186,092				38,055	148,037
AYUDA ALIMENTICIA	80,256				11,970	68,286
AYUDA DE GUARDERIA	130,863				45,798	85,065
CAPACITACION	352,000				31,320	320,680
ACTIVIDADES DEPORTIVAS Y RECREATIVAS	-				-	0
FESTEJOS	-				13,029	-13,029
UNIFORMES	171,490				-	171,490
SUPLENCIAS	2,661,762				454,843	2,206,919
COMPENSACION	15,435,326				3,172,085	12,263,242
GRATIFICACION EXTRAORDINARIA	670,736				922	669,814
BONO DE PROTECCION PROFESIONAL	335,191				93,997	241,194
BONO DE ASISTENCIA	-				4,446	-4,446
*RETRIBUCIONES POR SERVICIO SOCIAL	-				-	0
BONO DE DESEMPEÑO	-				4,446	-4,446
BONO POR ROTACION DE SERVICIO	77,230				20,895	56,334
BONO POR MOVILIDAD EN EL SERVICIO	-				-	0
APORTACIONES PARA EL FONDO PROPIO	7,751,874				1,094,507	6,657,367
ESTIMULO POR AÑOS DE SERVICIO	168,314				62,680	105,634
BONO DE CERTIFICACION	1,387,315				-	1,387,315
AYUDA PARA ESTUDIOS A HIJOS DE LOS EMPLEADOS	1,543,504				299,756	1,243,748
PRIMA DE ANTIGUEDAD EXENTA	-				422,637	-422,637
PREMIOS A LOS EMPLEADOS	-				-	0
GRATIFICACION ANUAL EXENTA	-				53,051	-53,051
PRIMA VACACIONAL EXENTA	-				21,023	-21,023
PAGOS POR SEPARACION	-				-	0
APORTACION AL FONDO LEY ANTERIOR	2,588,377				759,391	1,828,986
APORTACION AL FONDO DE TRANSICION	3,850,076				2,292,118	1,557,958
TOTAL	152,267,627	-	-	-	39,137,730	113,129,897
SERVICIOS DE APOYO						
ARTICULOS DE OFICINA Y PAPELERIA	1,664,505				344,739	1,319,766
ARRENDAMIENTO DE EQUIPO	1,244,818				255,340	989,479
ARRENDAMIENTO DE INMUEBLES	981,643				118,768	862,875
EMPAQUES DE ALMACEN	-				9,240	-9,240
FLETES Y ACARREOS	403,688				104,294	299,394
HONORARIOS PROFESIONALES	1,159,169				261,058	898,111
MATERIAL DIDACTICO	12,576				-	12,576
MATERIAL COMPUTADORA	1,113,201				213,153	900,048
ESTUDIOS Y PROYECTOS EN DESARROLLO	8,983,152				-	8,983,152
PROGRAMAS COMPUTACIONALES	286,046				0	286,046
EQUIPO DE RADIOCOMUNICACION	228,654				-	228,654
TOTAL	16,077,453	-	-	-	1,306,591	14,770,861
SERVICIOS GENERALES						
CAFETERIA	99,483				12,932	86,551
VIGILANCIA	3,142,360				854,971	2,287,389

PENSIONES CIVILES DEL ESTADO DE CHIHUAHUA
GASTO DEL SERVICIO MÉDICO
AL 31 DE MARZO DEL 2022

DESCRIPCION	PRESUPUESTO	AMPLIACIONES	TRANSFERENCIAS INTERNAS	TRANSFERENCIAS ENTRE PROGRAMAS	EJERCIDO	POR EJERCER
GASTOS DE ADMINISTRACION SERVICIO MEDICO						
SEGUROS	401,660				4,062	397,598
PRODUCTOS DE LIMPIEZA	1,634,264				364,664	1,269,600
REPARACION DE EDIFICIO	7,430,860				1,499,172	5,931,689
REP. Y MTTO. DE VEHICULOS	548,371				198,955	349,416
REP. Y MTTO. DE MOB. Y EQUIPO	71,073				10,328	60,745
REP. Y MTTO. DE EQ. DE COMPUTO	279,641				148,758	130,883
REP. Y MTTO. DE EQ. MEDICO	1,200,433				74,118	1,126,314
REP. Y MTTO. DE EQ. RAYOS X	40,014				38,673	1,341
REP. Y MTTO. DE EQ. CLINICO	457,307				1,508	455,799
REP. Y MTTO. DE MAQ. Y EQUIPO	268,836				36,686	232,150
INSTRUMENTAL QUIRURGICO	57,163				19,929	37,235
HERRAMIENTAS	72,159				-	72,159
TOTAL	15,703,625	-	-	-	3,264,757	12,438,868
SERVICIOS BASICOS						
GAS	586,598				417,884	168,714
DIESEL	-				74,313	-74,313
GASOLINA Y GAS AUTOMOTRIZ	1,170,607				289,184	881,423
ENERGIA ELECTRICA	2,248,971				822,740	1,426,231
AGUA	702,834				314,454	388,381
CORREO					-	0
TELEFONO	286,357				60,766	225,591
TELEFONO CELULAR	26,913				1,767	25,146
INTERNET	591,587				135,783	455,804
SERVICIO MENSAJES DE TEXTO	137,192				22,703	114,489
TOTAL	5,751,060	-	-	-	2,139,595	3,611,465
OTROS GASTOS						
AVISOS OFICIALES PROMOCION Y PROPAGANDA	228,654				39,847	188,807
GASTOS DE VIAJE	490,719				147,979	342,740
IMPUESTOS Y DERECHOS	109,338				31,918	77,420
SUSCRIPCIONES Y LIBROS	8,574				1,200	7,374
ATENCION A TERCEROS	194,355				-	194,355
CONSUMOS POR TRABAJO EXTRAORDINARIO	53,162				1,415	51,747
TOTAL	1,084,802	-	-	-	222,359	862,444
TOTAL GASTOS DE ADMINISTRACION	190,884,567	-	-	-	46,071,032	144,813,535

PENSIONES CIVILES DEL ESTADO DE CHIHUAHUA
GASTO DE ADMINISTRACION DE PENSIONES Y JUBILACIONES
AL 31 DE MARZO DEL 2022

DESCRIPCION	PRESUPUESTO	AMPLIACION	TRANSFERENCIAS INTERNAS	TRANSFERENCIAS ENTRE PROGRAMAS	EJERCIDO	POR EJERCER
GASTOS DE ADMINISTRACION Y OTROS GASTOS						
SERVICIOS PERSONALES						
SUELDO BASE	4,774,995				1,159,314	3,615,681
GRATIFICACION ANUAL	538,422				160,382	378,040
QUINQUENIO	304,144				67,791	236,353
DESPENSA	170,988				45,615	125,372
ESTIMULO POR NOTAS BUENAS	276,291				51,743	224,548
DIAS ECONOMICOS	94,224				70,283	23,941
SUPERACION PROFESIONAL A MEDICOS	-					0
EVALUACION DEL DESEMPEÑO	107,684				67,946	39,738
PARTE PROPORCIONAL DE VACACIONES	-				22,895	-22,895
PRIMA VACACIONAL	161,527				-	161,527
INDEMNIZACIONES	348,191				-	348,191
SOBRESUELDO POR INFECTOCONTAGIOSIDAD	-					0
DIAS DE DESCANSO TRABAJADO	-					0
COMPLEMENTO DE JORNADA LEGAL	-					0
HORAS EXTRAORDINARIAS	-					0
AYUDA PARA GASTOS DE FUNERAL	-				1,332,101	-1,332,101
AYUDA PARA ESTUDIOS A LOS EMPLEADOS	-					0
AYUDA ALIMENTICIA	-					0
AYUDA DE GUARDERIA	-					0
CAPACITACION	-					0
ACTIVIDADES DEPORTIVAS Y RECREATIVAS	-					0
FESTEJOS	-					0
UNIFORMES	-					0
SUPLENCIAS	25,378				-	25,378
COMPENSACION	-					0
GRATIFICACION EXTRAORDINARIA	35,816				-	35,816
BONO DE PROTECCION PROFESIONAL	-					0
BONO DE ASISTENCIA	-					0
*RETRIBUCIONES POR SERVICIO SOCIAL	-					0
BONO DE DESEMPEÑO	-					0
BONO POR ROTACION DE SERVICIO	-					0
BONO POR MOVILIDAD EN EL SERVICIO	-					0
APORTACION PATRONAL CUENTA INDIVIDUAL	111,111				92,022	19,089
ESTIMULO POR AÑOS DE SERVICIO	154,122				-	154,122
BONO DE CERTIFICACION	575,220					575,220
AYUDA PARA ESTUDIOS A HIJOS DE LOS EMPLEADOS	-				36,229	-36,229
PRIMA DE ANTIGÜEDAD EXENTA	-					0
PREMIOS A LOS EMPLEADOS	142,454					142,454
GRATIFICACION ANUAL EXENTA	24,313				2,887	21,426
PRIMA VACACIONAL EXENTA	-				1,182	-1,182
PAGOS POR SEPARACION	-					0
APORTACION AL FONDO LEY ANTERIOR	-				11,698	-11,698
APORTACION AL FONDO DE TRANSICION	-				41,517	-41,517
TOTAL	7,844,879	-	-	-	3,163,805	4,681,273

PENSIONES CIVILES DEL ESTADO DE CHIHUAHUA
GASTO DE ADMINISTRACION DE PENSIONES Y JUBILACIONES
AL 31 DE MARZO DEL 2022

DESCRIPCION	PRESUPUESTO	AMPLIACION	TRANSFERENCIAS INTERNAS	TRANSFERENCIAS ENTRE PROGRAMAS	EJERCIDO	POR EJERCER
GASTOS DE ADMINISTRACION Y OTROS GASTOS						
SERVICIOS DE APOYO						
ARTICULOS DE OFICINA Y PAPELERIA	60,335	-	-	-	23,208	37,127
ARRENDAMIENTO DE EQUIPO	88,862	-	-	-	16,936	71,926
ARRENDAMIENTO DE INMUEBLES	-	-	-	-	-	0
EMPAQUES DE ALMACEN	-	-	-	-	-	0
FLETES Y ACARREOS	-	-	-	-	-	0
HONORARIOS PROFESIONALES	257,235	-	-	-	362,760	-105,525
MATERIAL DIDACTICO	-	-	-	-	-	0
MATERIAL COMPUTADORA	6,176	-	-	-	1,860	4,316
ESTUDIOS Y PROYECTOS EN DESARROLLO	-	-	-	-	-	0
PROGRAMAS COMPUTACIONALES	-	-	-	-	-	0
EQUIPO DE RADIOCOMUNICACION	-	-	-	-	-	0
TOTAL	412,608	-	-	-	404,763	7,845
SERVICIOS GENERALES						
CAFETERIA	-	-	-	-	-	0
VIGILANCIA	-	-	-	-	-	0
SEGUROS	-	-	-	-	-	0
PRODUCTOS DE LIMPIEZA	8,420	-	-	-	676	7,744
REPARACION DE EDIFICIO	37,814	-	-	-	1,032	36,781
REP. Y MTTO. DE VEHICULOS	-	-	-	-	-	0
REP. Y MTTO. DE MOB. Y EQUIPO	1,263	-	-	-	-	1,263
REP. Y MTTO. DE EQ. DE COMPUTO	-	-	-	-	-	0
REP. Y MTTO. DE EQ. MEDICO	-	-	-	-	-	0
REP. Y MTTO. DE EQ. RAYOS X	-	-	-	-	-	0
REP. Y MTTO. DE EQ. CLINICO	-	-	-	-	-	0
REP. Y MTTO. DE MAQ. Y EQUIPO	-	-	-	-	-	0
INSTRUMENTAL QUIRURGICO	-	-	-	-	-	0
HERRAMIENTAS	-	-	-	-	-	0
TOTAL	47,497	-	-	-	1,709	45,788
SERVICIOS BASICOS						
GAS	18,348	-	-	-	27,479	-9,131
DIESEL	-	-	-	-	-	0
GASOLINA Y GAS AUTOMOTRIZ	-	-	-	-	-	0
ENERGIA ELECTRICA	72,026	-	-	-	57,866	14,160
AGUA	14,291	-	-	-	11,043	3,248
CORREO	-	-	-	-	-	0
TELEFONO	2,015	-	-	-	533	1,482
TELEFONO CELULAR	-	-	-	-	-	0
INTERNET	38,954	-	-	-	7,672	31,282
SERVICIO MENSAJES DE TEXTO	-	-	-	-	-	0
TOTAL	145,633	-	-	-	104,592	41,041
OTROS GASTOS						
AVISOS OFICIALES PROMOCION Y PROPAGANDA	-	-	-	-	-	0
GASTOS DE VIAJE	12,605	-	-	-	-	12,605
IMPUESTOS Y DERECHOS	-	-	-	-	-	0
SUSCRIPCIONES Y LIBROS	-	-	-	-	-	0
ATENCION A TERCEROS	-	-	-	-	-	0
AYUDA GASTOS FUNERARIOS JUBILADOS Y PENSIONADOS	-	-	-	-	-	0
CONSUMOS POR TRABAJO EXTRAORDINARIO	19,417	-	-	-	500	18,917
TOTAL	32,022	-	-	-	500	31,522
TOTAL GASTOS DE ADMINISTRACION	8,482,639	-	-	-	3,675,169	4,807,469

DESGLOSE DEL COSTO DEL SERVICIO MEDICO

El costo del servicio médico al 31 de marzo de 2022 es el siguiente (miles de pesos):

CONCEPTO	SUBROGADOS		P.C.E.		TOTAL
	HOSPITALES	OTROS	DIRECTOS	OTROS	
ASISTENCIA	8,703	-	-	-	8,703
DERECHO DE SALA	3,606	-	-	-	3,606
AUXILIARES DE DIAGNOSTICO	19,626	2,675	-	-	22,301
TRATAMIENTOS	4,910	3,346	-	-	8,256
EQUIPO	9,823	4,999	-	-	14,822
SERV. PROF. POR EVENTO	2,016	204	-	-	2,220
PROTESIS	1,970	-	-	-	1,970
SERVICIOS PROFESIONALES POR HORA	-	-	-	-	0
MEDICAMENTOS CLINICAS	34,587	-	-	-	34,587
MATERIAL DE CURACION CLINICAS	28,010	-	-	-	28,010
MEDICAMENTO SUBROGADO	-	20,919	-	-	20,919
MEDICAMENTOS FARMACIAS PCE	-	-	122,141	-	122,141
MATERIAL DE CURACION PCE	-	-	15,388	-	15,388
REPOSICION DE COSTO DE SERVICIO MEDICO HOSPITAL	784	-	-	-	784
NOMINA	-	-	85,954	39,138	125,092
SERVICIOS : BASICOS, APOYO Y GENERALES	-	-	-	6,933	6,933
TOTAL	114,034	32,143	223,483	46,071	415,731

JUBILADOS Y PENSIONADOS

Jubilados y Pensionados por dependencia al 31 de marzo de 2022

DEPENDENCIA	ESTATUS			TOTAL DE PERSONAS
	JUBILADOS	PENSIONADOS	P.V.O.	
01 PODER LEGISLATIVO	50	89	295	434
02 BUROCRATAS	1,869	1,010	853	3,732
03 MAGISTERIO	10,435	1,195	1,237	12,867
04 PODER JUDICIAL	438	124	110	672
05 UNIVERSIDAD AUTONOMA DE CHIHUAHUA	1,079	343	300	1,722
06 JUNTA MUNICIPAL DE AGUA - CHIHUAHUA	240	93	90	423
07 JUNTA CENTRAL DE AGUA	42	16	12	70
08 PENSIONES CIVILES DEL ESTADO	525	277	135	937
09 INSTITUTO CHIHUAHUENSE DE SALUD	237	104	18	359
14 JUNTA DE ASISTENCIA PUBLICA	1	0	0	1
18 F.I.D.E.A.P.E.CH.	0	1	0	1
20 JUNTA MUNICIPAL DE AGUA - DELICIAS	34	29	13	76
21 JUNTA MUNICIPAL DE AGUA - N.C.GDES.	20	9	4	33
21 JUNTA MUNICIPAL DE AGUA - OJINAGA	1	8	2	11
21 JUNTA MUNICIPAL DE AGUA - PARRAL	8	27	8	43
25 PROMOTORA DE LA INDUSTRIA CHIHUAHUENSE	2	4	0	6
28 CONSEJO ESTATAL DE POBLACION	2	1	0	3
30 DESARROLLO INTEGRAL DE LA FAMILIA	28	26	7	61
31 COMISION ESTATAL DE VIVIENDA	5	8	2	15
54 COMISION ESTATAL DE DERECHOS HUMANOS	1	5	5	11
55 CECYTECH	2	11	1	14
56 INSTIT. CHIH. DEL DEPORTE Y CULTURA FISICA	5	1	4	10
57 INSTITUTO CHIHUAHUENSE DE LA JUVENTUD	2	0	0	2
58 INSTITUTO ESTATAL ELECTORAL	1	0	1	2
59 ICHITAIP	0	1	0	1
61 INSTITUTO CHIHUAHUENSE LA MUJER	0	1	0	1
62 ICHIFE	1	0	1	2
64 SUB PREPA ABIERTA	0	2	0	2
67 SECRETARIA DE COMUNICACIÓN Y OBRAS PUBLICAS	0	3	0	3
Total	15,028	3,388	3,098	21,514

NOTA: INFORMACION PROPORCIONADA POR EL DEPARTAMENTO DE JUBILADOS Y PENSIONADOS

DERECHOHABIENCIA

Al 31 de marzo del 2022, los derechohabientes registrados ante el servicio médico de Pensiones Civiles del Estado por Dependencia son los siguientes:

CLAVE	DEPENDENCIA	ASEG.	BENEF.	TOTAL	COSTO POR DEPENDENCIA	% POR DEPENDENCIA
1	PODER LEGISLATIVO	332	247	579	2,670	0.64%
2	PODER EJECUTIVO	5,042	5,575	10,617	48,958	11.78%
3	PODER JUDICIAL	3,979	4,642	8,621	39,754	9.56%
4	MAGISTERIO	22,879	26,265	49,144	226,615	54.51%
5	UNIVERSIDAD AUTONOMA DE CHIHUAHUA	4,190	5,163	9,353	43,129	10.37%
6	JUNTA MUNICIPAL DE AGUA - CHIHUAHUA	1,090	1,846	2,936	13,539	3.26%
7	JUNTA CENTRAL DE AGUA	75	83	158	729	0.18%
8	PENSIONES CIVILES DEL ESTADO	2,001	2,326	4,327	19,953	4.80%
9	INSTITUTO CHIHUAHUENSE DE SALUD	365	165	530	2,444	0.59%
10	S.T.S.G.E.	5	4	9	42	0.01%
14	JUNTA DE ASISTENCIA PRIVADA	1	1	2	9	0.00%
18	F.I.D.E.A.P.E.CH.	1	0	1	5	0.00%
20	JUNTA MUNICIPAL DE AGUA - DELICIAS	213	324	537	2,476	0.60%
21	JUNTA MUNICIPAL DE AGUA - N.C.GDES.	106	148	254	1,171	0.28%
22	JUNTA MUNICIPAL DE AGUA - OJINAGA	52	63	115	530	0.13%
23	JUNTA MUNICIPAL DE AGUA - PARRAL	145	230	375	1,729	0.42%
25	PROMOTORA DE LA INDUSTRIA CHIHUAHUENSE	6	7	13	60	0.01%
28	CONSEJO ESTATAL DE POBLACION	3	0	3	14	0.00%
30	DESARROLLO INTEGRAL DE LA FAMILIA	56	30	86	397	0.10%
31	INSTITUTO DE LA VIVIENDA DEL ESTADO DE CHIH.	11	8	19	88	0.02%
35	JUNTA MUNICIPAL DE AGUA - VILLA AHUMADA	20	38	58	267	0.06%
36	JUNTA MUNICIPAL DE AGUA - ALDAMA	51	78	129	595	0.14%
38	JUNTA MUNICIPAL DE AGUA - BOCOYNA	25	37	62	286	0.07%
39	JUNTA MUNICIPAL DE AGUA - BUENAVENTURA	33	56	89	410	0.10%
40	JUNTA MUNICIPAL DE AGUA - CAMARGO	76	121	197	908	0.22%
41	JUNTA MUNICIPAL DE AGUA - GPE... D.B.	18	20	38	175	0.04%
42	JUNTA MUNICIPAL DE AGUA - GUERRERO	25	24	49	226	0.05%
43	JUNTA MUNICIPAL DE AGUA - JIMENEZ	69	115	184	848	0.20%
44	JUNTA MUNICIPAL DE AGUA - MADERA	25	40	65	300	0.07%
45	JUNTA MUNICIPAL DE AGUA - MEOQUI	64	90	154	710	0.17%
46	JUNTA MUNICIPAL DE AGUA - ROSALES	17	14	31	143	0.03%
47	JUNTA MUNICIPAL DE AGUA - SAN FCO. ORO	14	9	23	106	0.03%
48	JUNTA MUNICIPAL DE AGUA - STA. BARBARA	22	24	46	212	0.05%
49	JUNTA MUNICIPAL DE AGUA - SAUCILLO	9	9	18	83	0.02%
54	COMISION ESTATAL DE DERECHOS HUMANOS	8	14	22	101	0.02%
55	CECYTECH	41	58	99	457	0.11%
56	INSTIT CHIH DEL DEPORTE Y CULTURA FISICA	5	13	18	83	0.02%
57	INSTITUTO CHIHUAHUENSE DE LA JUVENTUD	3	0	3	14	0.00%
59	INSTITUTO CHIHUAHUENSE PARA LA TRANSPARENC	1	0	1	5	0.00%
60	TRIBUNAL ESTATAL ELECTORAL	5	17	22	101	0.02%
63	INSTITUTO DE INNOVACIÓN Y COMPETITIVIDAD	1	3	4	18	0.00%
66	CONGRESO DEL ESTADO DE CHIHUAHUA	365	346	711	3,279	0.79%
69	AUDITORIA SUPERIOR DEL ESTADO	146	180	326	1,503	0.36%
73	FISCALIA ANTICORRUPCION DEL ESTADO DE CHIHU	44	37	81	374	0.09%
74	AUDITORIA SUPERIOR DEL ESTADO	26	21	47	217	0.05%
	TOTAL	41,665	48,491	90,156	415,731	100.00%

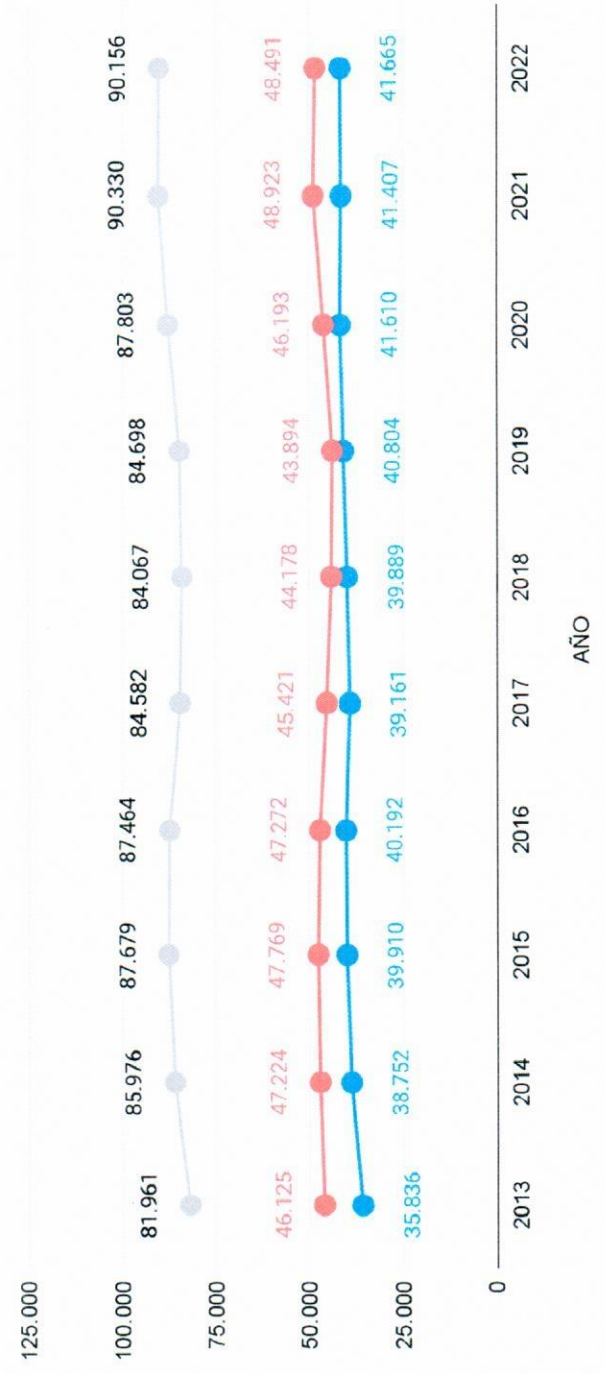
*SE CUENTA UNA SOLA VEZ EL ASEGURADO INDEPENDIENTEMENTE DE LAS PLAZAS QUE TENGA Y DEPENDENCIAS EN LAS QUE LABORA.

NOTA: INFORMACION DE DERECHOHABIENTES PROPORCIONADA POR EL DEPARTAMENTO DE AFILIACION Y VIGENCIA

ANALISIS MENSUAL POR OBJETO DEL GASTO

COG	CONCEPTO	EJERCIDO A MARZO		VARIACION
		2022	2021	
11301	SUELDO	63,578,764	63,553,668	25,096
12201	SUELDOS BASE A PERSONAL EVENTUAL	5,256,326	3,583,317	1,673,009
13101	PRIMA DE ANTIGÜEDAD	1,161,938	869,390	292,548
13107	QUINQUENIO 1	4,543,625	4,218,315	325,311
13201	GRATIFICACION ANUAL	8,965,508	8,757,867	207,641
13202	PRIMA VACACIONAL	875,097	771,019	104,078
13301	HORAS EXTRAS	85,719	118,928	-33,209
13401	COMPENSACIONES	3,172,085	4,101,450	-929,365
13430	COMPENSACIONES POR TIEMPO EXTRA FIJO	1,122,470	1,139,418	-16,948
13434	BONO DE RIESGO	4,510,175	4,482,560	27,615
14301	APORTACIONES PARA EL FONDO PROPIO	9,775,717	8,136,531	1,639,186
15201	INDEMNIZACIONES	253,687	790,398	-536,711
15301	PRESTACIONES Y HABERES DE RETIRO	0	0	0
15402	BONO DE GUARDERIA	74,563	44,766	29,798
15407	DESPENSA	2,541,858	2,581,811	-39,953
15408	GASTOS FUNERARIOS	0	1,689,579	-1,689,579
15501	APOYO SUPERACION ACADEMICA	6,909,691	6,774,888	134,803
15507	BECAS AL TRABAJADOR	70,498	45,329	25,170
15905	BECAS PARA LOS HIJOS DE LOS EMPLEADOS	497,489	413,159	84,330
15912	DIAS ECONOMICOS	2,617,934	3,350,741	-732,808
17145	ESTIMULO A LA PERMANENCIA	105,507	36,394	69,113
17104	ESTIMULOS AL DESEMPEÑO DE LA CALIDAD EN EL SEI	3,791,521	3,717,705	73,816
17146	OTROS ESTIMULOS	802,562	822,262	-19,700
17162	ESTIMULO AL DESEMPEÑO LABORAL	1,646,552	2,002,682	-356,130
17112	BONOS ANUALES Y ESPECIALES	922	0	922
17109	PUNTUALIDAD Y ASISTENCIA	4,549,994	4,680,835	-130,841
21101	MATERIALES, UTILES Y EQUIPOS MENORES DE OFICIN	364,985	321,192	43,793
21401	MATERIALES, UTILES Y EQUIPOS MENORES DE TECNC	215,013	170,775	44,238
21501	MATERIAL IMPRESO E INFORMACION DIGITAL	1,200	888	312
21601	MATERIAL DE LIMPIEZA	374,580	1,535,984	-1,161,404
21701	MATERIALES Y UTILES DE ENSEÑANZA	0	0	0
21802	IMPRESIONES OFICIALES, FORMATOS Y FORMAS VAL	2,962	2,607	355
22101	PRODUCTOS ALIMENTICIOS PARA PERSONAS	14,217	5,299	8,918
22301	UTENSILIOS PARA EL SERVICIO DE ALIMENTACION	630	243	387
24601	MATERIAL ELECTRICO Y ELECTRONICO	0	0	0
25301	MEDICINAS Y PRODUCTOS FARMACEUTICOS	177,647,120	164,316,698	13,330,422
25401	MATERIALES, ACCESORIOS Y SUMINISTROS MEDICOS	45,077,697	30,820,202	14,257,495
25501	MATERIALES, ACCESORIOS Y SUMINISTROS DE LABOR	1,074,110	781,958	292,152
26101	COMBUSTIBLES	363,497	260,579	102,919
27101	VESTUARIO Y UNIFORMES	0	0	0
29201	REFACCIONES Y ACCESORIOS MENORES DE EDIFICIOS	165,022	164,314	709
29301	REFACCIONES Y ACCESORIOS MENORES DE MOB. Y EQ	10,328	17,338	-7,010
29401	REFACCIONES Y ACCESORIOS MENORES DE EQ. DE CC	148,758	104,430	44,328
29501	REFACCIONES Y ACCESORIOS MENORES DE EQUIPO E	63,257	230,063	-166,806
29601	REFACCIONES Y ACCESORIOS MENORES DE EQUIPO D	995	344	650
29801	REFACCIONES Y ACCESORIOS MENORES DE MAQUINA	36,686	40,401	-3,715
31101	ENERGIA ELECTRICA	880,606	826,054	54,552
31201	GAS	445,363	410,771	34,592
31301	AGUA	325,497	308,453	17,044
31401	TELEFONIA TRADICIONAL	61,299	89,918	-28,619
31501	TELEFONIA CELULAR	1,767	5,745	-3,978
31601	SERVICIOS DE TELECOMUNICACIONES Y SATELITES	22,703	31,454	-8,751
31701	SERVICIOS DE ACCESO A INTERNET, REDES Y PROCES	143,455	216,600	-73,145
31801	SERVICIOS POSTALES Y TELEGRAFICOS	104,294	86,677	17,617
32201	ARRENDAMIENTO DE EDIFICIOS	118,768	166,446	-47,679
32301	ARRENDAMIENTO DE MOBILIARIO Y EQ. DE ADMINIS	272,276	352,404	-80,129
32401	ARRENDAMIENTO DE EQUIPO E INSTRUMENTAL MEC	9,822,760	7,943,958	1,878,802
32701	ARRENDAMIENTO DE ACTIVOS INTANGIBLES	0	98,800	-98,800
33101	SERVICIOS LEGALES, DE CONTABILIDAD, AUDITORIA	623,818	29,219	594,599
33801	SERVICIOS DE VIGILANCIA	854,971	672,959	182,011
33901	SERVICIOS PROFESIONALES, CIENTIFICOS Y TECNICOS	50,084,471	34,604,374	15,480,097
34101	SERVICIOS FINANCIEROS Y BANCARIOS	64,903	77,572	-12,669
34501	SEGURO DE BIENES PATRIMONIALES	4,062	36,682	-32,620
34701	FLETES Y MANIOBRAS	0	0	0
35101	CONSERVACION Y Y MTTO. MENOR DE INMUEBLES	270,037	268,877	1,160
35401	INSTALACION, REPARACION Y MTTO. DE EQUIPO E IN	70,971	253,792	-182,821
35501	REPARACION Y MANTENIMIENTO DE EQUIPO DE TRA	197,961	68,513	129,448
35801	SERVICIOS DE LIMPIEZA Y MANEJO DE DESECHOS	1,065,145	1,060,571	4,574
36103	PUBLICACIONES EN PRENSA (USO EXCLUSIVO COORD	39,847	31,588	8,259
36105	CARTELERA (USO EXCLUSIVO COORD. COMUNICACIO	0	0	0
37501	VIATICOS EN EL PAIS	147,979	111,343	36,636
38201	GASTOS DE ORDEN SOCIAL	13,029	16,634	-3,606
38504	REUNIONES DE TRABAJO	0	570	-570
39201	IMPUESTOS Y DERECHOS	31,918	783	31,135
39401	SENTENCIAS Y RESOLUCIONES JUDICIALES	0	0	0
45101	PENSIONADOS	126,393,408	120,959,439	5,433,969
45103	PENSION POR VIUDEZ Y ORFANDAD	96,701,552	85,019,913	11,681,639
45201	JUBILADOS	1,247,811,076	1,180,188,704	67,622,372
45901	OTRAS PENSIONES Y JUBILACIONES	1,332,101	1,082,638	249,463
51101	MUEBLES DE OFICINA Y ESTANTERIA	0	0	0
51901	OTROS MOBILIARIOS Y EQUIPOS	19,983	0	19,983
52201	APARATOS DEPORTIVOS	0	0	0
54101	AUTOMOVILES Y CAMIONES	0	0	0
56401	MAQUINARIA, OTROS EQUIPOS Y HERRAMIENTAS	0	12,889	-12,889
56501	EQUIPOS DE COMUNICACION	0	0	0
56601	EQUIPO DE GENERACION ELECTRICA	0	0	0
53101	EQUIPO MEDICO	20,880	0	20,880
51501	EQUIPO DE COMPUTO Y TECNOLOGIAS DE LA INFOR	18,957	0	18,957
TOTAL		1,890,437,115	1,760,490,667	129,946,447

Derechohabientes con Servicio Médico Comparativo 2013-2021



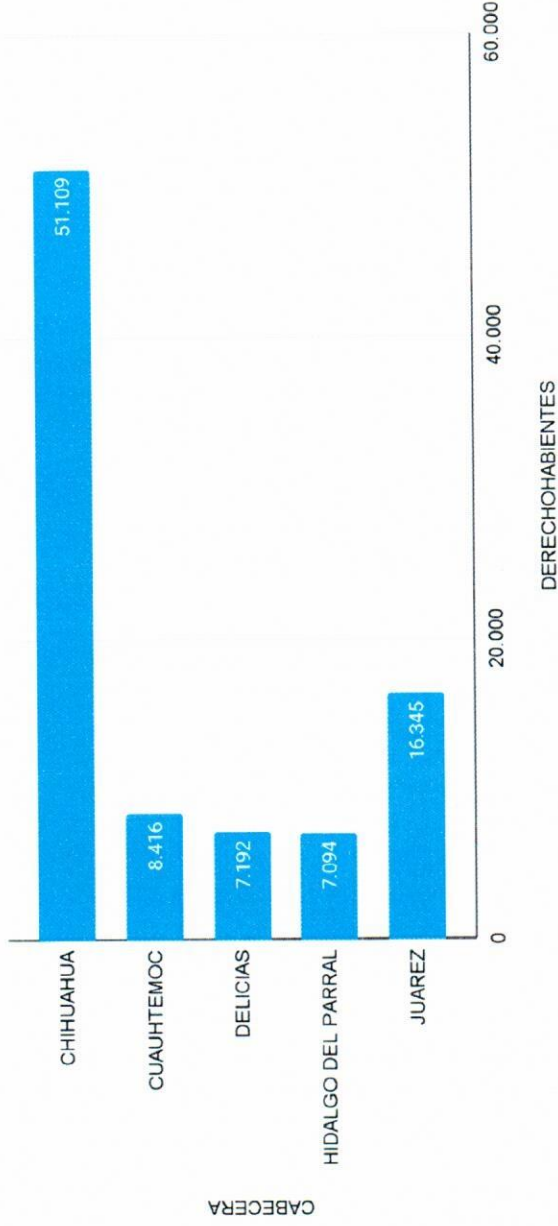
Fuente: Padrón de DH, Afiliación y Vigencia
 *Datos al Cierre al mes de diciembre de cada año
 ** Datos al cierre del 31 de marzo 2022



**DIRECCIÓN
MÉDICA**



Total de Derechohabientes 90,156 distribuidos por Delegación Regional al 31 de marzo de 2022



Fuente: Padrón de DH, Afiliación y Vigencia
** Datos al cierre del 31 de marzo 2022



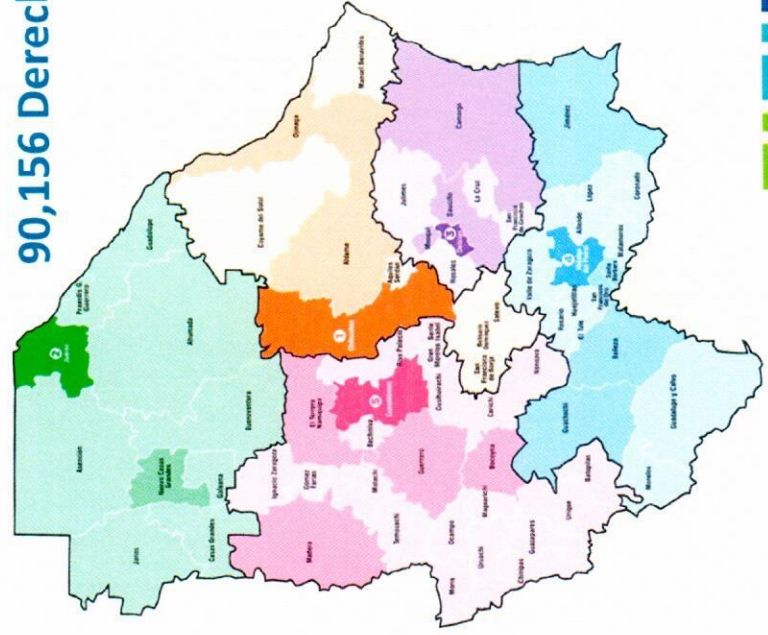


DIRECCIÓN MÉDICA



Derechohabientes con Servicio Médico Población por Delegaciones

90,156 Derechohabientes



Fuente: Padrón de DH, Afiliación y Vigencia
 *Datos al Cierre al mes de diciembre de cada año
 ** Datos al cierre del 31 de marzo 2022

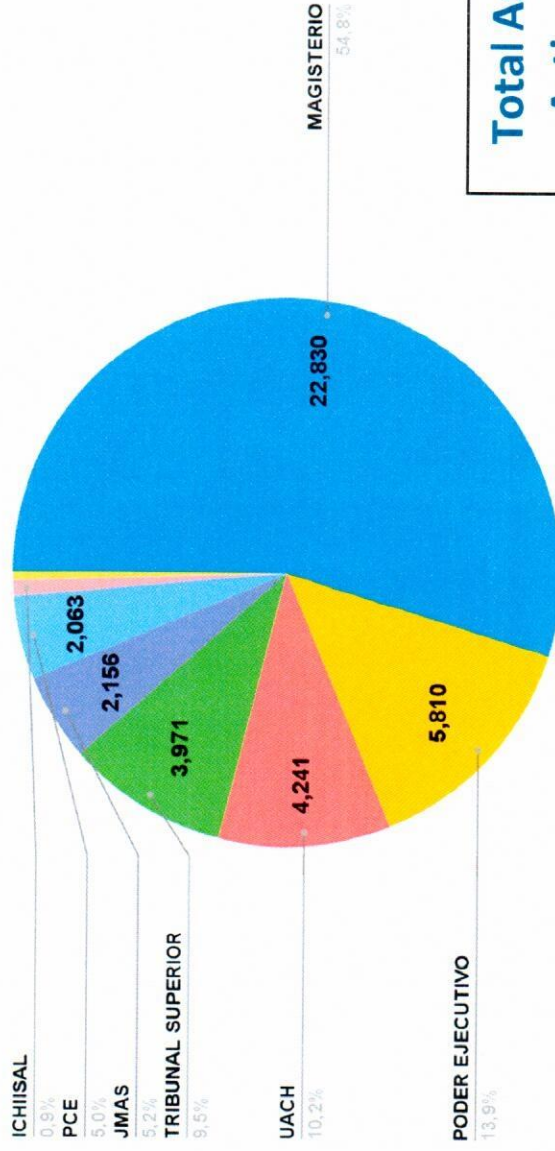




**DIRECCIÓN
MÉDICA**



Trabajadores que aportan al fondo propio al 31 de marzo 2022



**Total Asegurados
Activos 41,665**



Fuente: Padrón de DH, Afiliación y Vigencia
 * Datos al Cierre al mes de diciembre de cada año
 ** Datos al cierre del 31 de marzo 2022



DIRECCIÓN MÉDICA



Comparativo de número de citas consultadas por mes 2019-2022



	Ene	Feb	Mar	Abr	May	Jun	Jul	Ago	Sept	Oct	Nov	Dic
2019	73.938	67.626	69.470	67.247	69.654	62.549	69.805	67.990	66.226	75.427	60.331	61.349
2020	73.153	66.874	70.016	30.022	25.966	33.845	38.358	45.830	49.134	47.596	35.439	37.683
2021	43.997	45.140	55.989	51.754	49.158	54.958	55.202	60.406	62.587	61.027	59.733	59.154
2022	60.503	54.976	67.776									



Promedio de Consultas por DH Comparativo 2013-2022



Fuente: Bioestadística, Dirección Médica
 ** Datos al cierre del 31 de marzo 2022